

N° FOLIO	DESIGNATION	MODIFICATIONS								
		1	2	3	4	5	6	7	8	9
00	PAGE DE GARDE	A								
4	PUISSANCE CENTRALE N°1 ARRIVEE EDF ET COMPRESSEU	A								
5	PUISSANCE CENTRALE N°1 COM PRESSEURS									
6	PUISSANCE CENTRALE N°1 COM PRESSEURS	A								
7	PUISSANCE CENTRALE N°1 CONDENSEUR: VARIATEUR EXT	A								
8	PUISSANCE CENTRALE N°1 VENTILATEUR LUVE-CONTRADO	A								
9	PUISSANCE CENTRALE N°2 COM PRESSEURS	A								
10	PUISSANCE CENTRALE N°2 COM PRESSEURS	A								
11	PUISSANCE CENTRALE N°2 CONDENSEUR	A								
12	PUISSANCE CENTRALE N°2 VARIATEUR EXTERIEUR A L'A	A								
13	PUISSANCE CENTRALE N°2	A								
14	PUISSANCE CENTRALE N°2	A								
15	PUISSANCE CENTRALE N°2	A								
16	PUISSANCE CENTRALE N°2	A								
17	ALIMENTATION COMMANDE CENTRALE N°1	A								
18	RESISTANCE CARTER CENTRALE N°1	A								
19	ALIMENTATION COMMANDE CENTRALE N°2	A								
20	RESISTANCE CARTER ET VOLETS CENTRALE N°2	A								
21	ALIMENTATION COMMANDE CENTRALE N°2	A								
22	ALIMENTATION COMMANDE CENTRALE N°2	A								
23	ALIMENTATION COMMANDE CENTRALE N°1 Transformateu	A								
24	ALIMENTATION COMMANDE CENTRALE N°1 Transformateu	A								
25		A								
26		A								
27	COMMANDE CENTRALE N°1 COMPRESSEUR N°1 CENTRALE N	A								
28	COMMANDE CENTRALE N°1 COMPRESSEUR N°2 CENTRALE N	A								
29	COMMANDE CENTRALE N°1 COMPRESSEUR N°3 CENTRALE N	A								
30	COMMANDE CENTRALE N°1 COMPRESSEUR N°4 CENTRALE N	A								
31	COMMANDE CENTRALE N°1 COMPRESSEUR N°5 CENTRALE N	A								
32	COMMANDE CENTRALE N°1	A								
33	COMMANDE CENTRALE N°1	A								
34	COMMANDE CENTRALE N°1	A								
35	COMMANDE CENTRALE N°1	A								

N° FOLIO	DESIGNATION	MODIFICATIONS								
		1	2	3	4	5	6	7	8	9
36	COMMANDE CENTRALE N°1	A								
37	COMMANDE COMMANDE CENTRALE N°1	A								
38	COMMANDE CENTRALE N°2 COMPRESSEUR N°6 CENTRALE N	A								
39	COMMANDE CENTRALE N°2 COMPRESSEUR N°7	A								
40	COMMANDE CENTRALE N°2 COMPRESSEUR N°8	A								
41	COMMANDE CENTRALE N°2	A								
42	COMMANDE CENTRALE N°2	A								
43	COMMANDE CENTRALE N°2	A								
44	CONDENSEUR CENTRALE N°2	A								
45	CONDENSEUR CENTRALE N°2	A								
46	COMMANDE CENTRALE N°2	A								
47	COMMANDE CENTRALE N°2	A								
48	COMMANDE CENTRALE N°3	A								
49	SALLE DE CONDITIONNEMENT	A								
50	SALLE DE CONDITIONNEMENT	A								
51	SALLE PREPARATION DES COMMANDES	A								
52	COMMANDE LIGNE 4	A								
53	COMMANDE STOCKAGE SEC	A								
54	COMMANDE STOCKAGE VAISSELLE PROPRE	A								
55	COMMANDE GARNITURES	A								
56	COMMANDE DESEMBALLAGE	A								
57	COMMANDE SAS DECHETS	A								
58	COMMANDE CF. TAMPON	A								
59	COMMANDE SALLE EXPEDITION	A								
60	COMMANDE SALLE PREPARATION DES PATES	A								
61	DETENDEUR ELECTRONIQUE TUNNEL N°1	A								
62	DETENDEUR ELECTRONIQUE TUNNEL N°2	A								
63	DETENDEUR ELECTRONIQUE TUNNEL N°3	A								
64	DETENDEUR ELECTRONIQUE TUNNEL N°4	A								
65	COMMANDE DEFAUTS	A								
66	COMMANDE DEFAUTS	A								
67	DETENDEUR ELECTRONIQUE TUNNEL N°5	A								
68	DETENDEUR ELECTRONIQUE TUNNEL N°6	A								

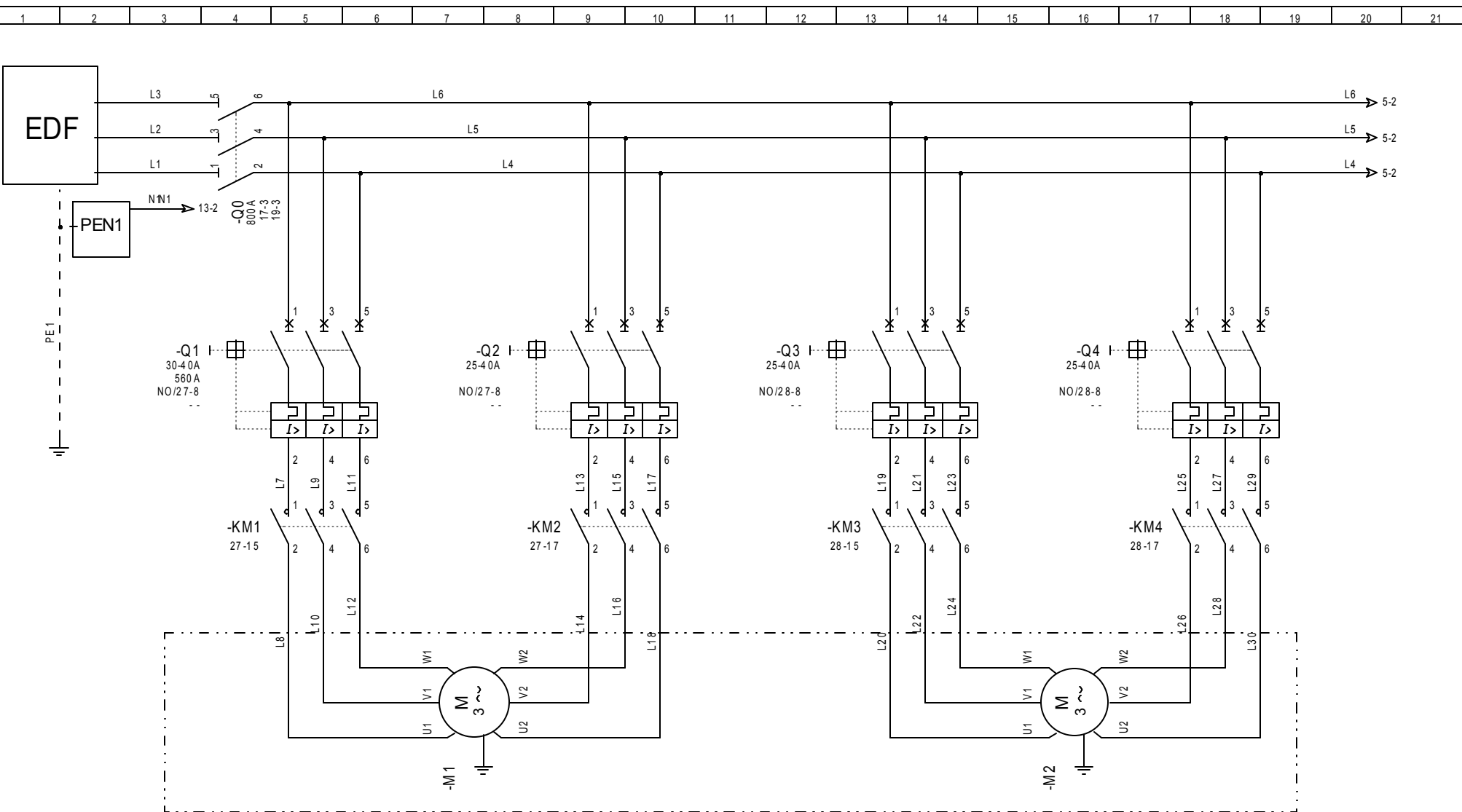
EBIE
Z.I. DE TREHONIN
56300 LE SOURN

DESSINE:				
VERIFIE:				
DATE DE CREATION:	17/03/2016	INDICE	DATE	MODIFICATION
				DES

REGALETTE

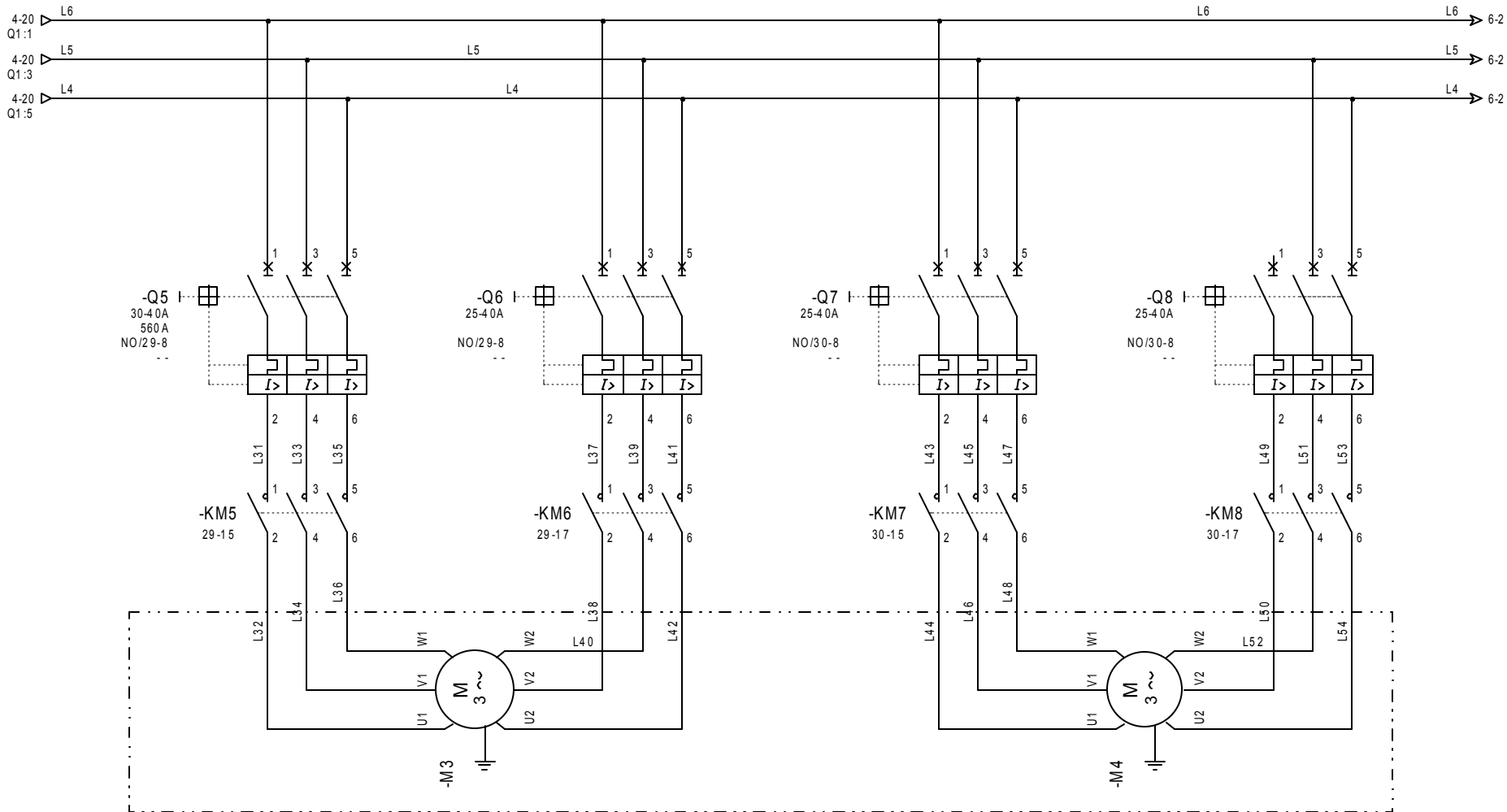
Document n°:

CENTRALE FRIGORIFIQUE de Type ALASKA
Liste des folios avec indice de revision



COMPRESSEUR BITZER
 Type 6F40.2y
 39 KW - 78A
 couplage P.W. (2x39A)
COMPRESSEUR N°1

COMPRESSEUR BITZER
 Type 6F40.2y
 39 KW - 78A
 couplage P.W. (2x39A)
COMPRESSEUR N°1



COMPRESSEUR BITZER

Type 6F40.2y

39 KW - 78A

couplage P.W. (2x39A)

COMPRESSEUR N°3

COMPRESSEUR BITZER

Type 6F40.2y

39 KW - 78A

couplage P.W. (2x39A)

COMPRESSEUR N°4

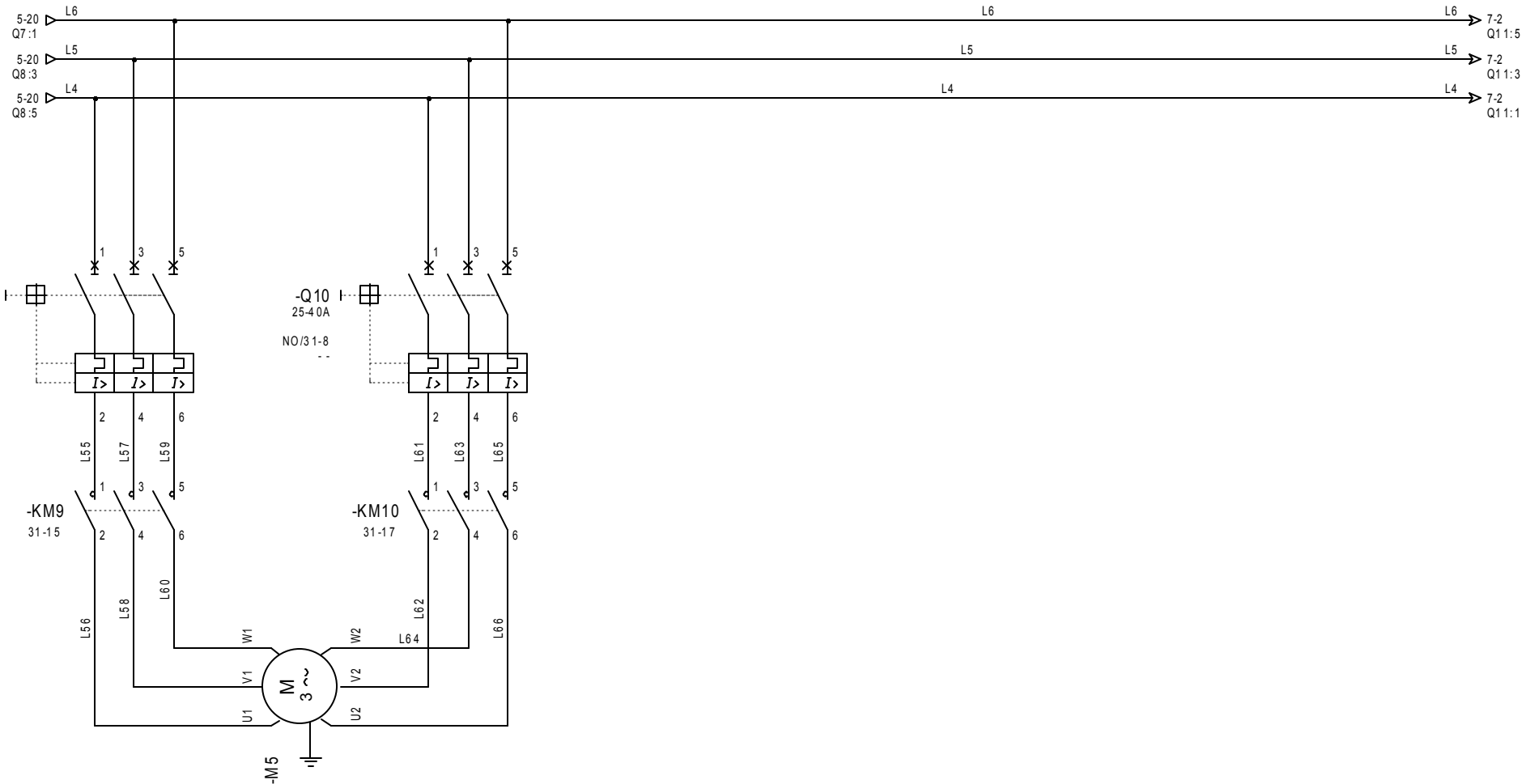
EBIE
Z.I. DE TREHONIN
56300 LE SOURIN

DESSINE:				
VERIFE:				
DATE DE CREATION:	17/03/2016	INDEXE	DATE	MODIFICATION
				DES

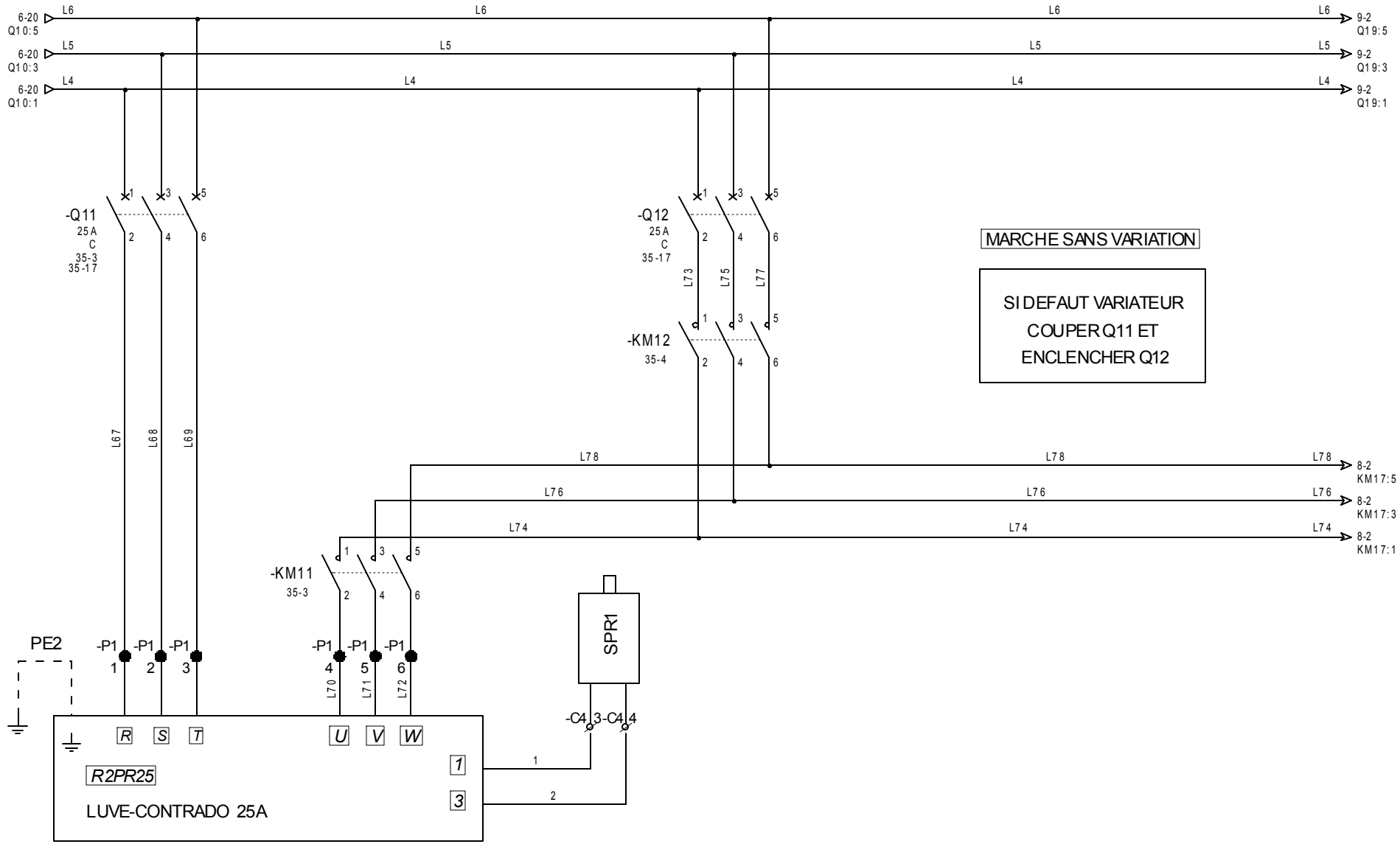
REGALETTE

Document n°:

CENTRALE FRIGORIFIQUE de Type ALASKA
PUISSANCE CENTRALE N°1
COMPRESSEURS



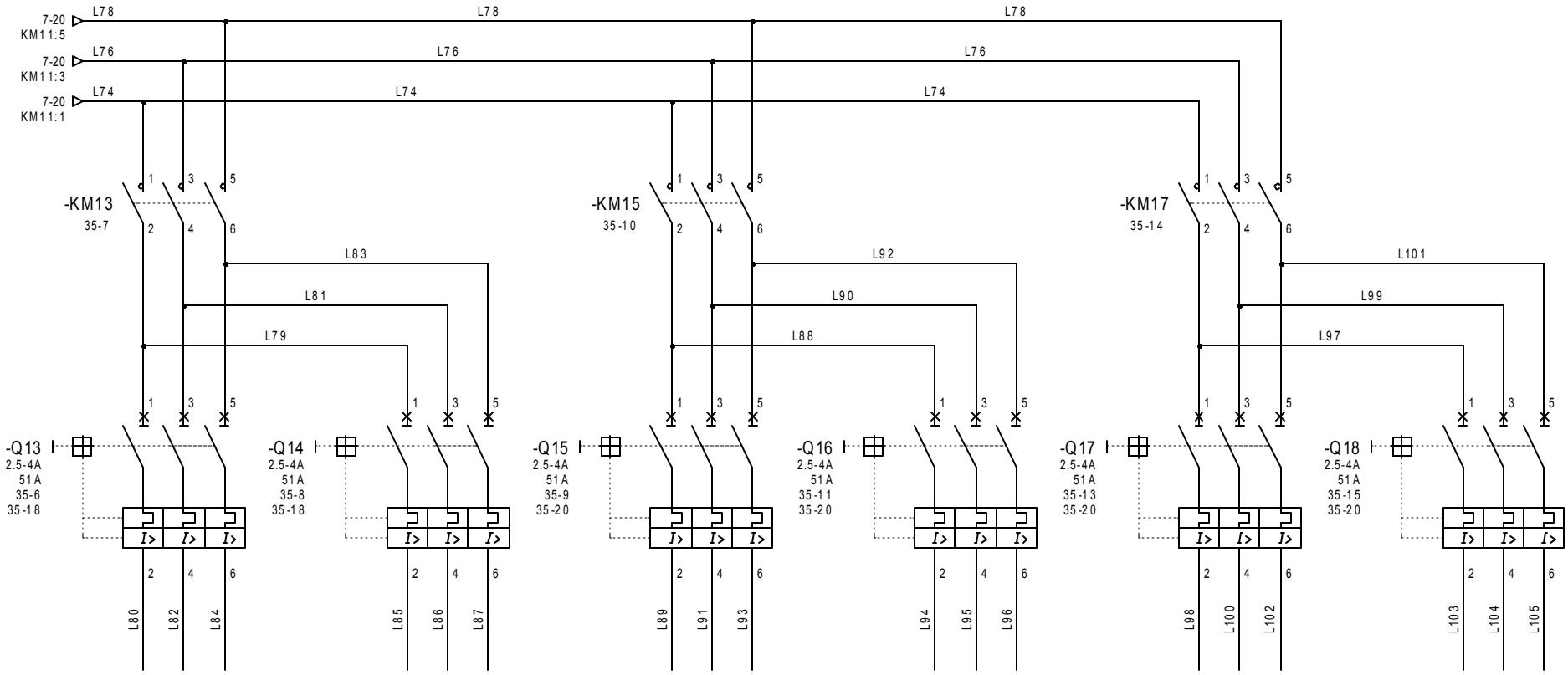
COMPRESSEUR BITZER
 Type 6F40.2y
 39 KW - 78A
 couplage P.W. (2x39A)
COMPRESSEUR N°5



MARCHE SANS VARIATION

SI DEFAUT VARIATEUR
COUPER Q11 ET
ENCLENCHER Q12

VARIATEUR DE VITESSE EXTERIEUR A L'ARMOIRE



VENTILATEUR N°1

1830W
TRIANGLE
3.7 A

VENTILATEUR N°2

1830W
TRIANGLE
3.7 A

VENTILATEUR N°3

1830W
TRIANGLE
3.7 A

VENTILATEUR N°4

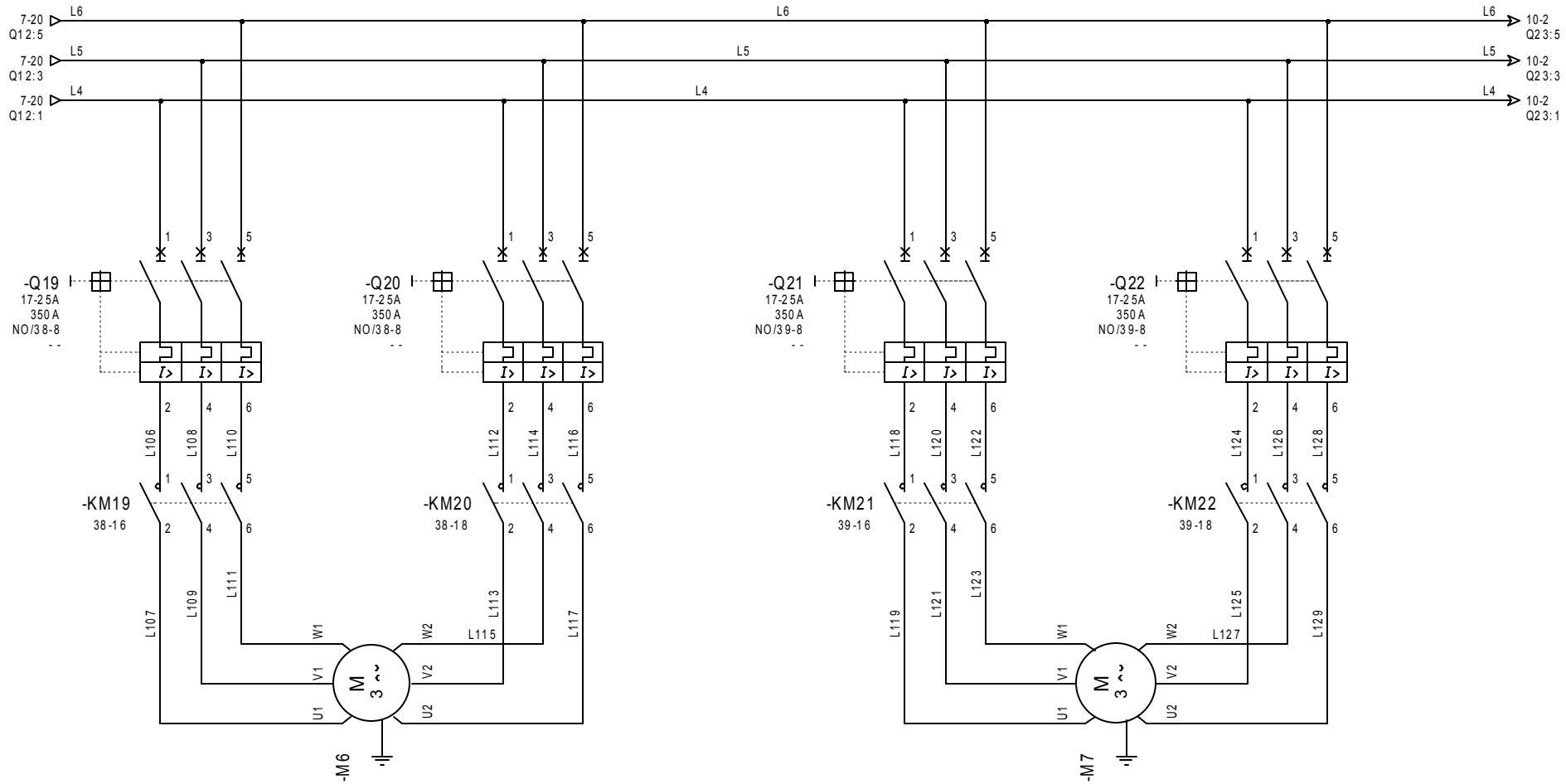
1830W
TRIANGLE
3.7 A

VENTILATEUR N°5

1830W
TRIANGLE
3.7 A

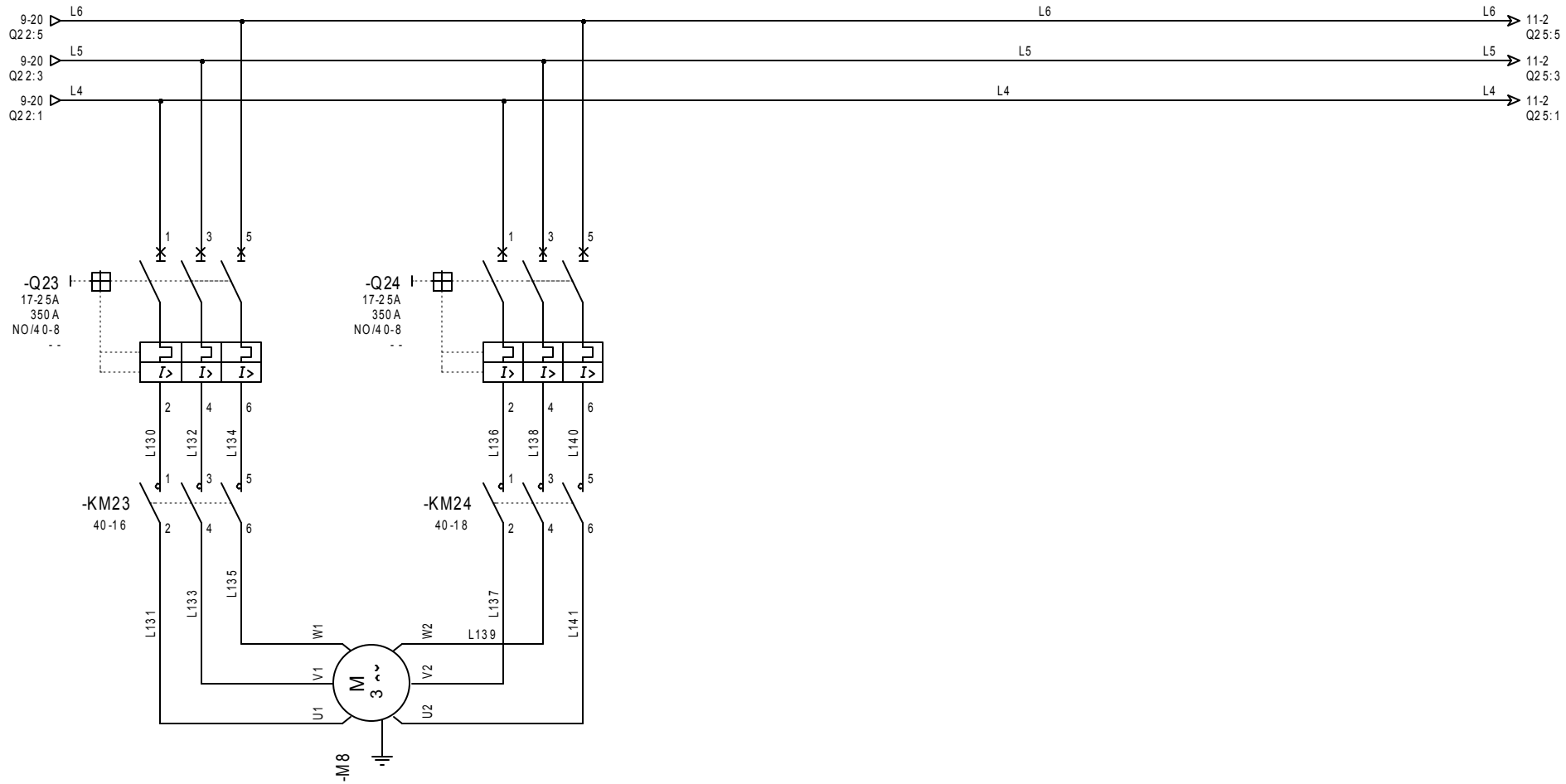
VENTILATEUR N°6

1830W
TRIANGLE
3.7 A



COMPRESSEUR BITZER
 6J33.2y
 27.3 KW - 44.8A
 couplage P.W. (2x22.4A)
COMPRESSEUR N°6

COMPRESSEUR BITZER
 6J33.2y
 27.3 KW - 44.8A
 couplage P.W. (2x22.4A)
COMPRESSEUR N°7



COMPRESSEUR BITZER
6J33.2y
27.3 KW - 44.8A
couplage P.W. (2x22.4A)
COMPRESSEUR N°8

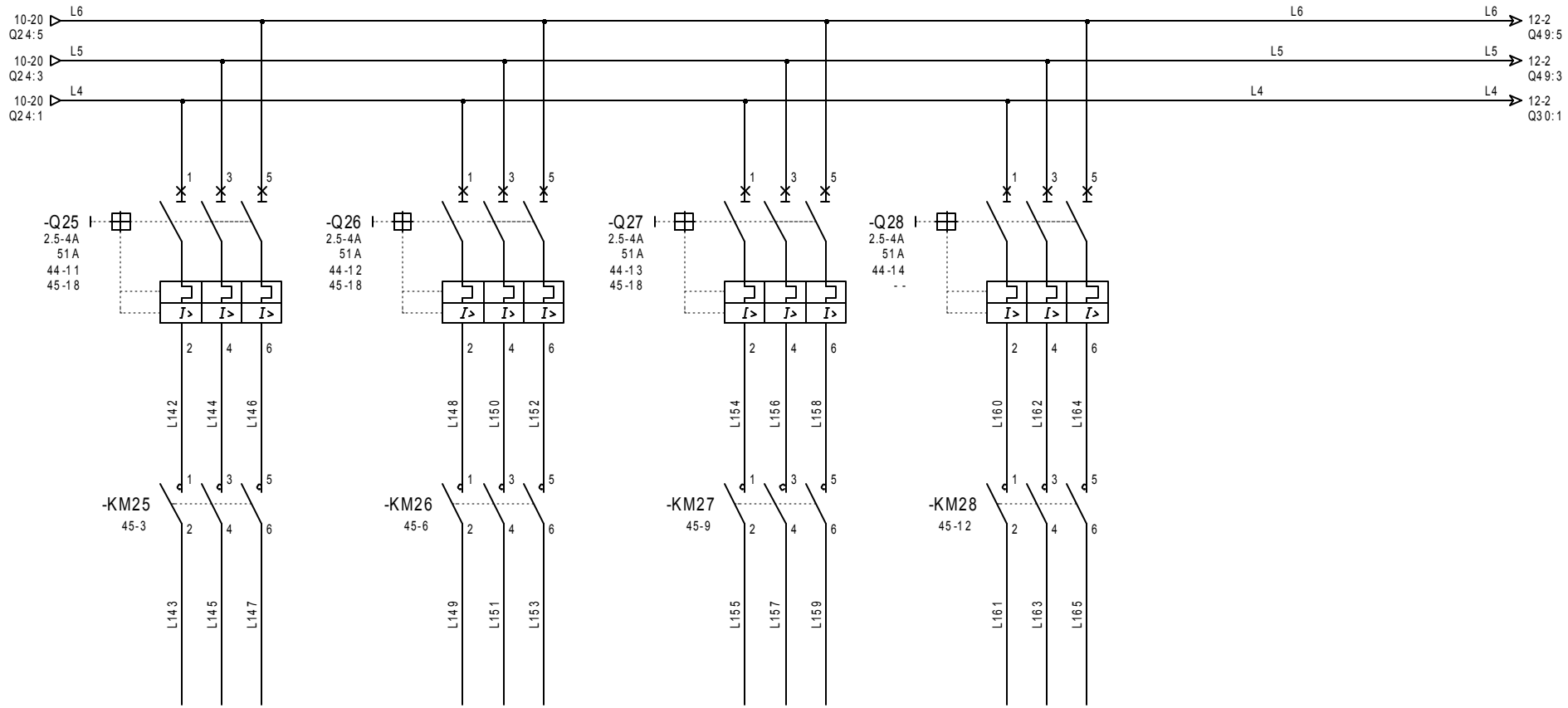
EBIE
 Z.I. DE TREHONIN
 56300 LE SOURN

DESSINE:				
VERIFIE:				
DATE DE CREATION:	17/03/2016	A	16032016	
INDICE	DATE	MODIFICATION	DES	

REGALETTE

Document n°:

CENTRALE FRIGORIFIQUE de Type ALASKA
PUISSANCE CENTRALE N°2
COMPRESSEURS



VENTILATEUR N°1
1830W
TRIANGLE
3.7 A

VENTILATEUR N°2
1830W
TRIANGLE
3.7 A

VENTILATEUR N°3
1830W
TRIANGLE
3.7 A

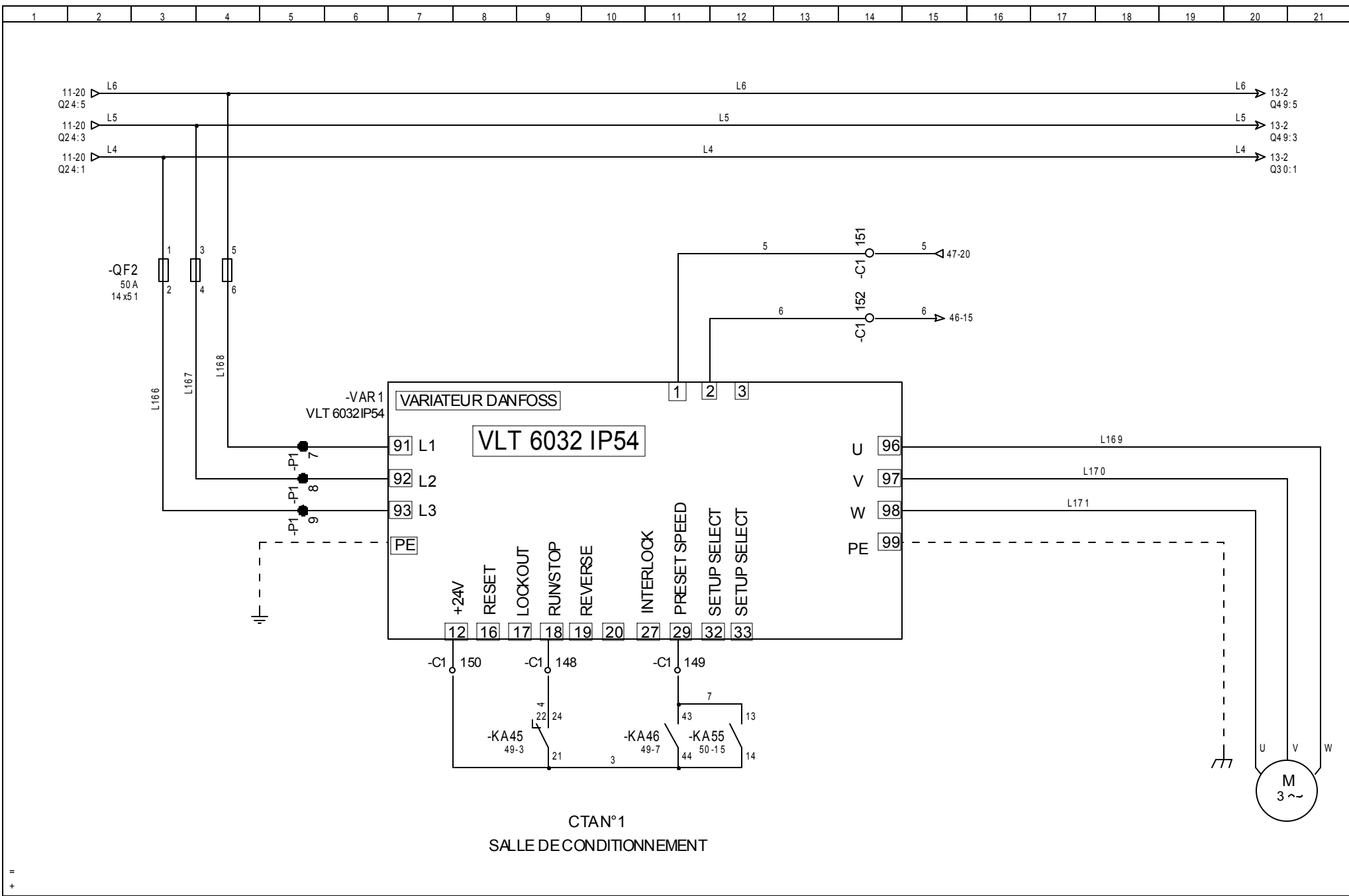
VENTILATEUR N°4
1830W
TRIANGLE
3.7 A

EBIE
Z.I. DE TREHONIN
56300 LE SOURN

DESSINE:				
VERIFIE:				
DATE DE CREATION:	A	16 03 20 16		
17/03/2016	INDICE	DATE	MODIFICATION	DES

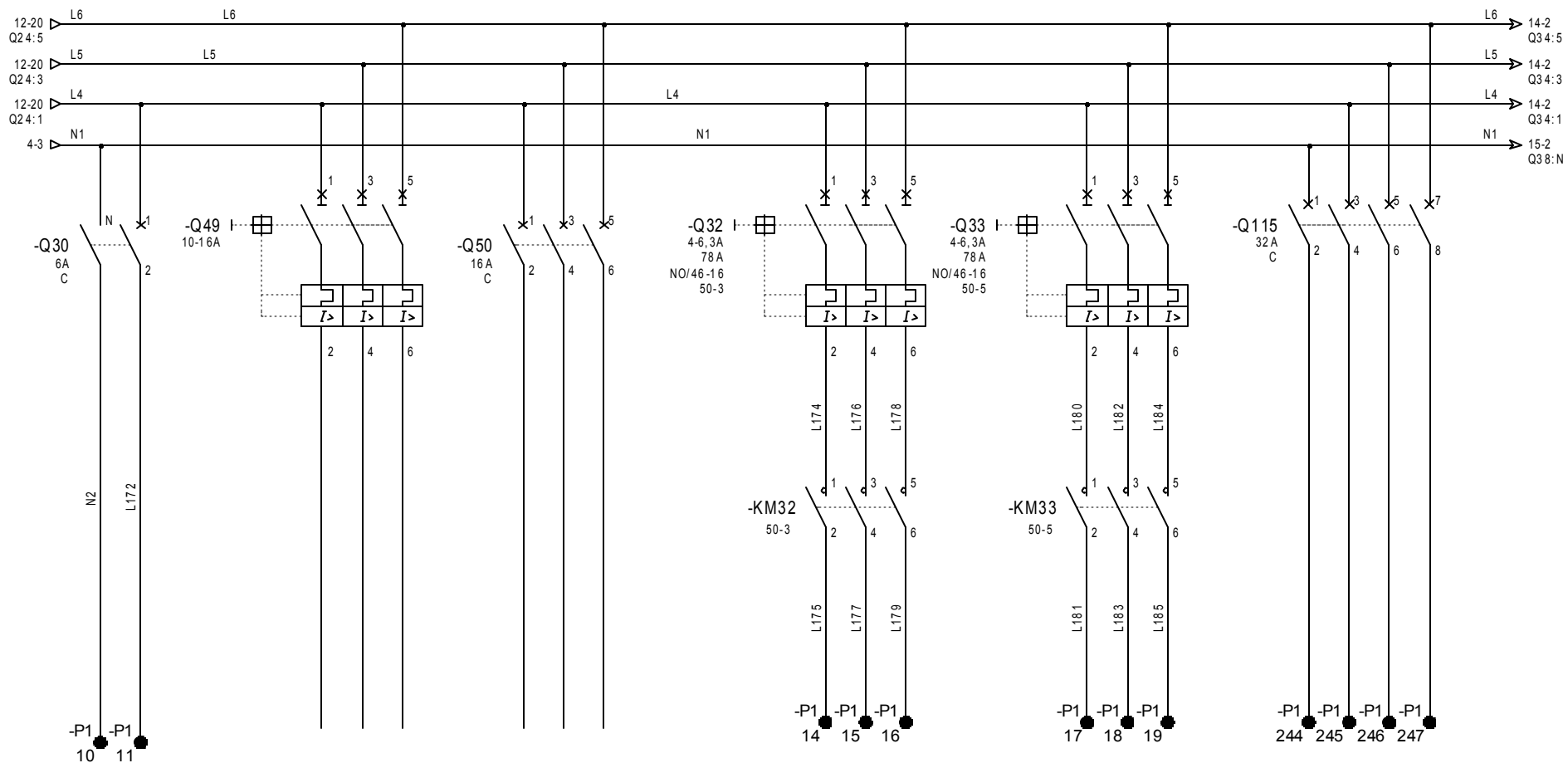
REGALETTE
Document n°:

CENTRALE FRIGORIFIQUE de Type ALASKA
PUISSANCE CENTRALE N°2
CONDENSEUR



CTAN°1
SALLE DE CONDITIONNEMENT

DESSINE:				
VERIFIE:				
DATE DE CREATION:	A	16 03 20 16		
17/03/2016	INDICE	DATE	MODIFICATION	DES



DEPART N°1
 DETECTEUR DE GAZ
 REFRIGERANT
 230V6A

DISPONIBLE

DISPONIBLE

TOURELLEN°1
 SALLE DE FABRICATION
 CONDITIONNEMENT
 2.2 KW TRIANGLE 5.3A

TOURELLEN°1
 SALLE DE FABRICATION
 CONDITIONNEMENT
 2.2 KW TRIANGLE 5.3A

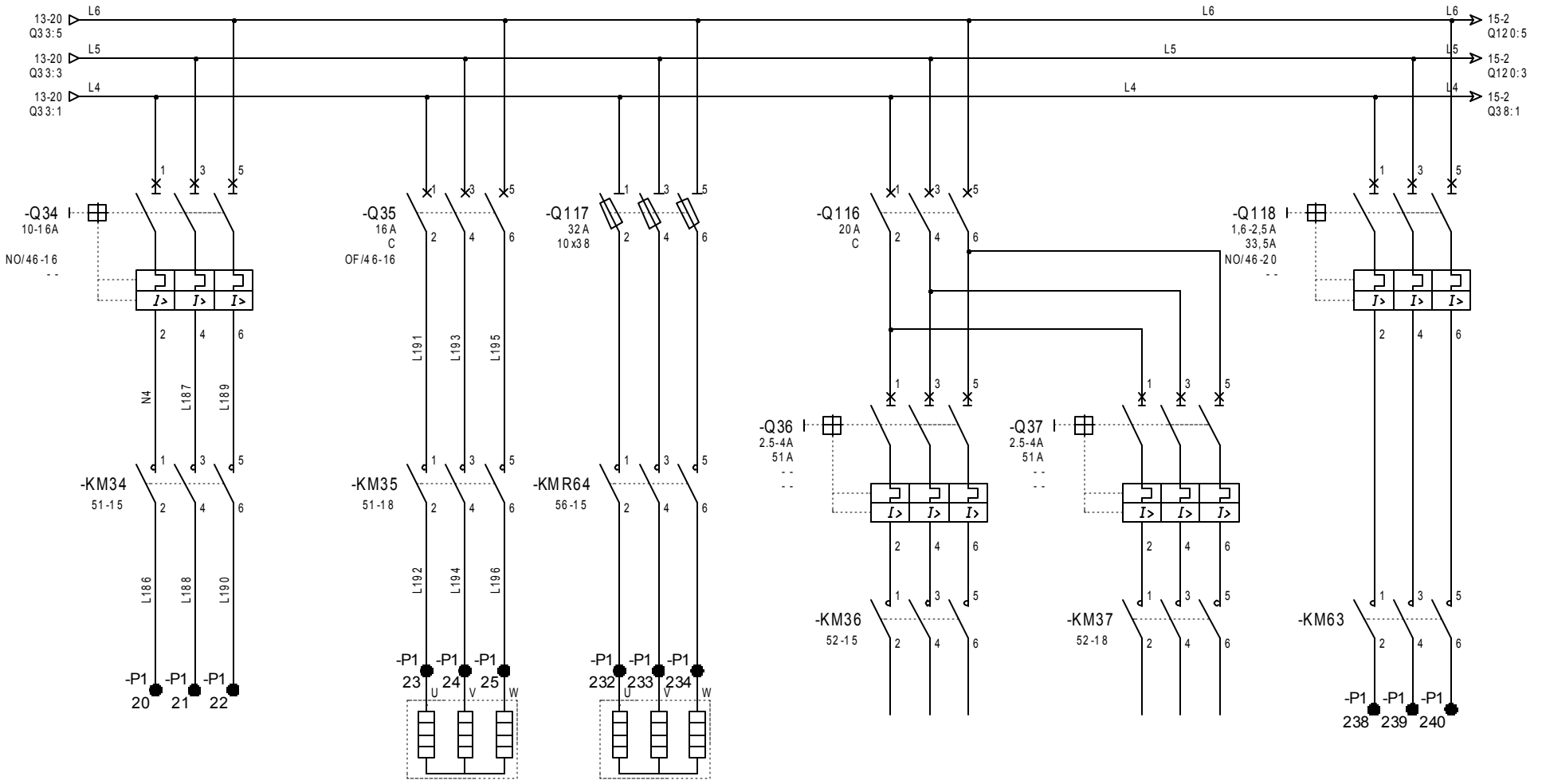
CONGELATEUR
 MATIERE PREMIERE

EBIE
 Z.I. DE TREHONIN
 56300 LE SOURN

DESSINE:				
VERIFIE:				
DATE DE CREATION:	A	16 03 20 16		
17/03/2016	INDICE	DATE	MODIFICATION	DES

REGALETTE
 Document n°:

CENTRALE FRIGORIFIQUE de Type ALASKA
 PUISSANCE CENTRALE N°2



CTAN²
SALLE DE PREPARATION
DES COMMANDES
5.5 KW 11A
TRIANGLE

DEGIVRAGE
9KW 13.7A
ETOILE

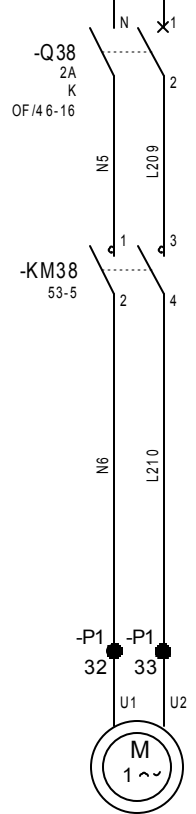
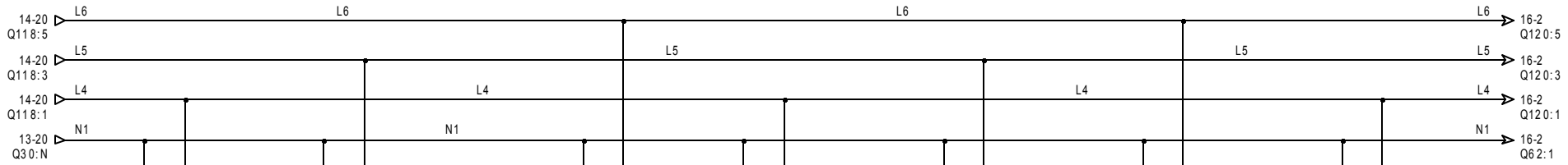
DEGIVRAGE
4KW 8.3A

CTAN⁴

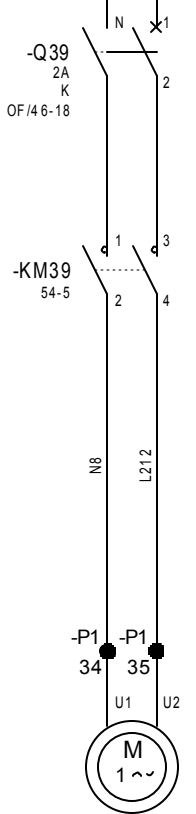
CTAN⁵

VENTILATEUR
0.75KW 1.6A

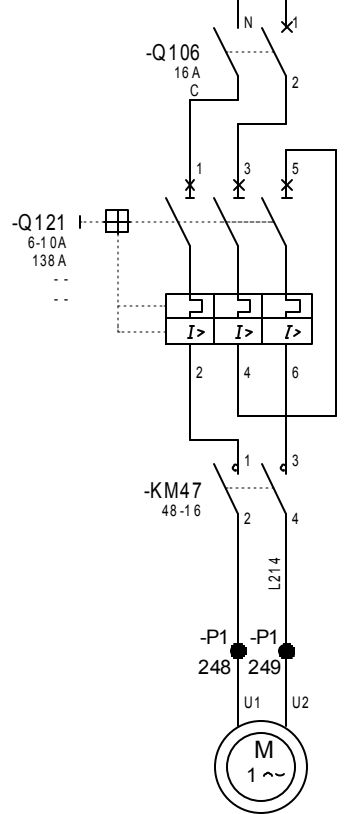
=
+



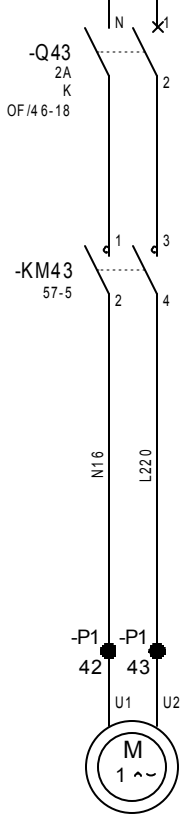
VENTILATEUR
170W230V
SHDN 72 N80
1.2 A



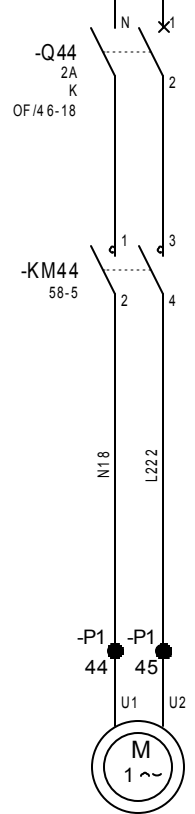
VENTILATEUR
255W230V
S2HC 85 N65
1.8 A



GARNITURE
3 POMPES
1400W 230V
6.4A



VENTILATEUR
255W230V
S2HC 85 N65
1.8 A



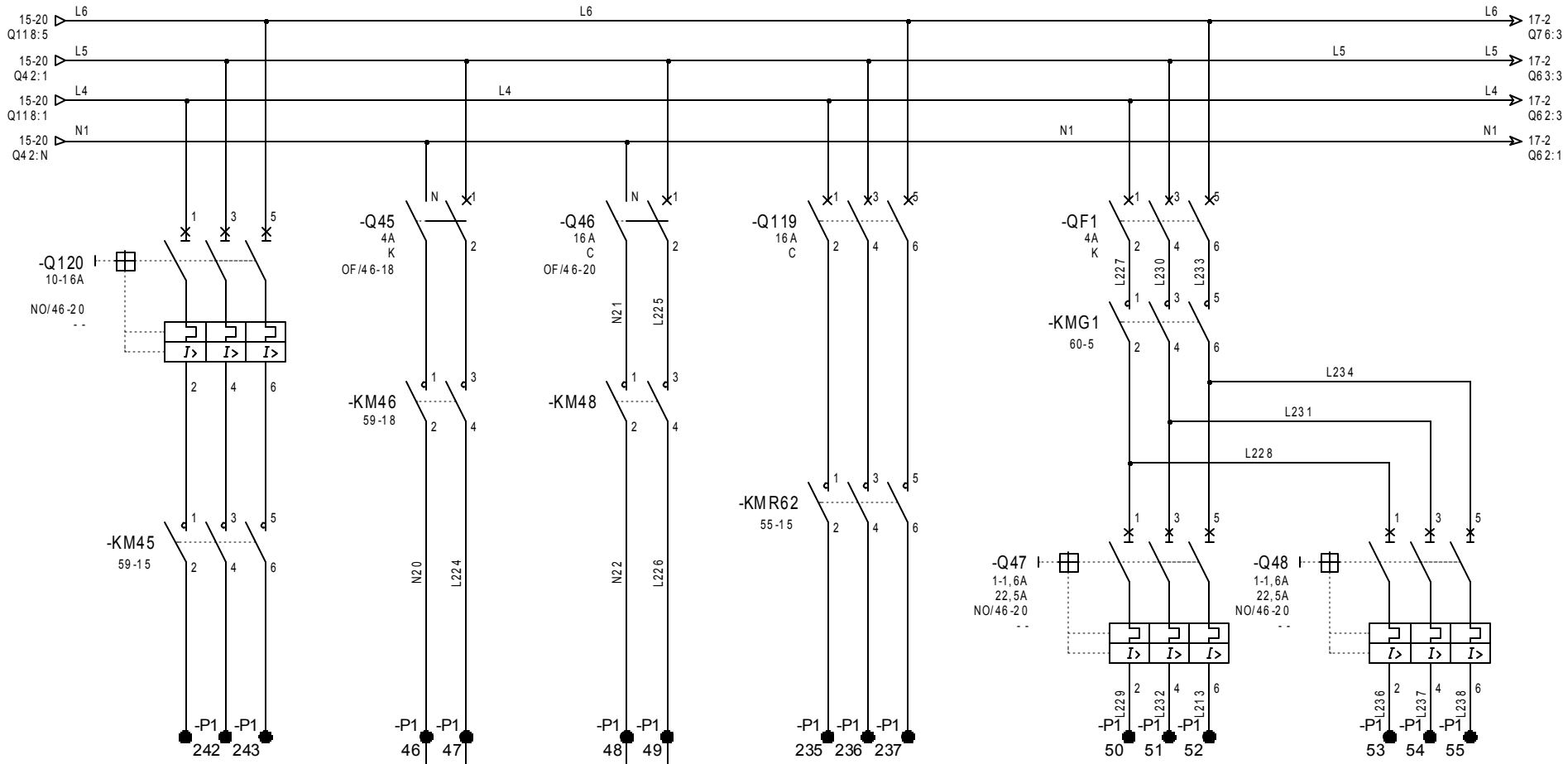
VENTILATEUR
350W230V
S3HC 174 N65
1.6 A

EBIE
Z.I. DE TREHONIN
56300 LE SOURN

DESSINE:				
VERIFIE:				
DATE DE CREATION:	17/03/2016	INDICE	DATE	MODIFICATION
				DES

REGALETTE
Document n°:

CENTRALE FRIGORIFIQUE de Type ALASKA
PUISSANCE CENTRALE N°2



VENTILATEUR
8.5A

VENTILATEUR
660 W 380V
3A

DEGIVRAGE
2700W
11.8A

DEGIVRAGE
9KW
18.5A

VENTILATEUR N°1
660 W 380V
TRIANGLE
3A

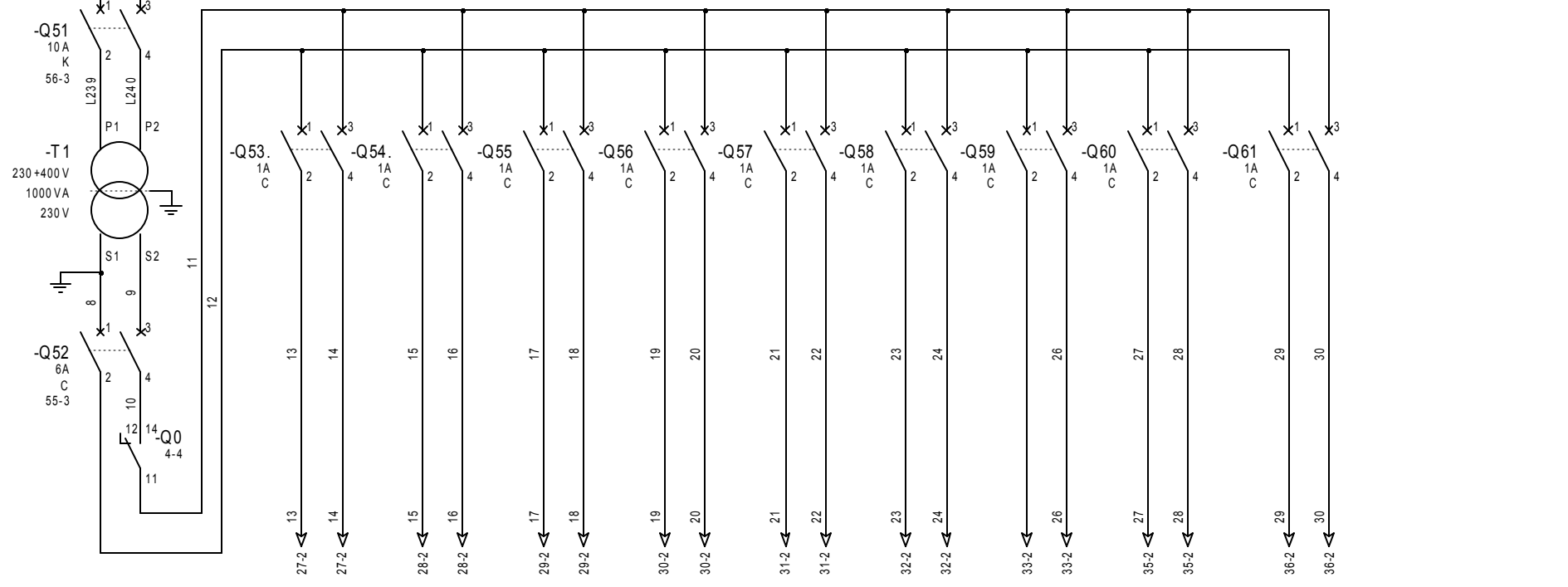
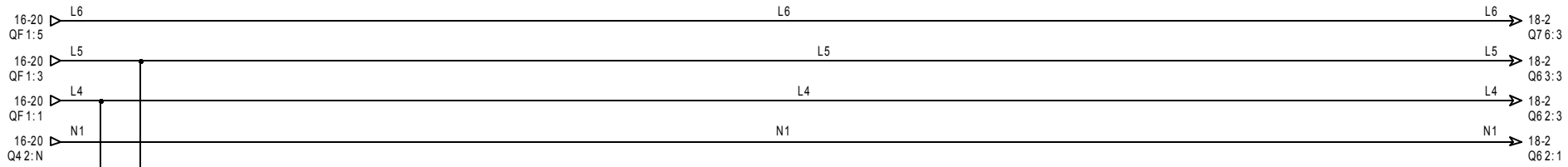
VENTILATEUR N°2
660 W 380V
TRIANGLE
3A

EBIE
Z.I. DE TREHONIN
56300 LE SOURN

DESSINE:				
VERIFIE:				
DATE DE CREATION:	A	16 03 20 16		
17/03/2016	INDICE	DATE	MODIFICATION	DES

REGALETTE
Document n°:

CENTRALE FRIGORIFIQUE de Type ALASKA
PUISSANCE CENTRALE N°2



COMMANDE COMPRESSEUR N°1
 COMMANDE COMPRESSEUR N°2
 COMMANDE COMPRESSEUR N°3
 COMMANDE COMPRESSEUR N°4
 COMMANDE COMPRESSEUR N°5
 COMMANDE REGULATION
 COMMANDE AUTOMATE
 COMMANDE CONDENSEUR
 COMMANDE SIGNALISATIONS

+ =

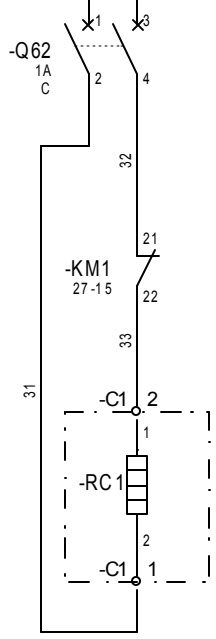
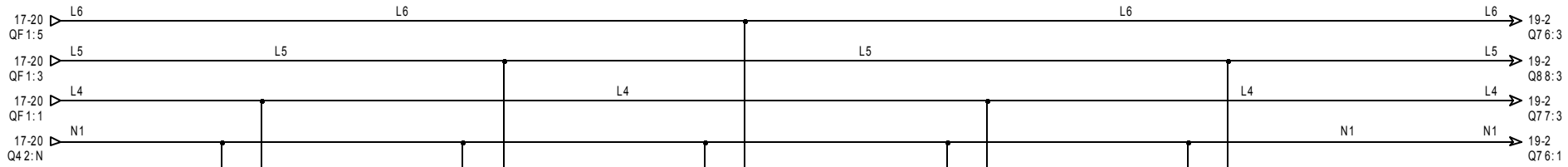
EBIE
 Z.I. DE TREHONIN
 56300 LE SOURN

DESSINE:				
VERIFE:				
DATE DE CREATION:	A	16 03 20 16		
17/03/2016	INDICE	DATE	MODIFICATION	DES

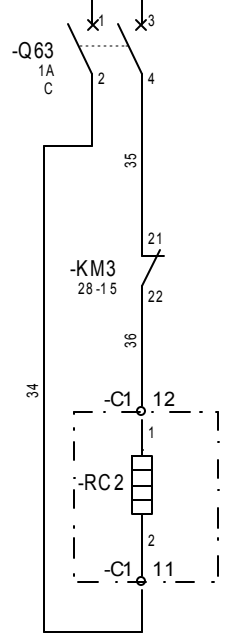
REGALETTE

Document n°:

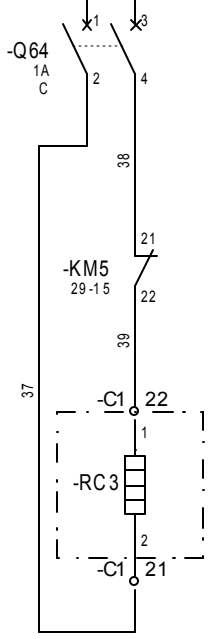
CENTRALE FRIGORIFIQUE de Type ALASKA
 ALIMENTATION COMMANDE CENTRALE N°1



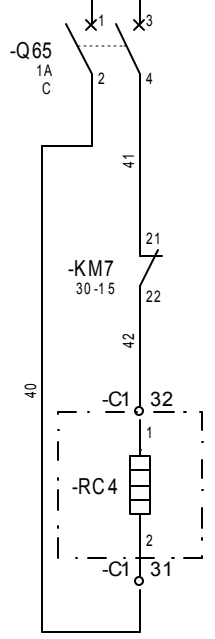
RESISTANCE DE CARTER COMPRESSEUR N°1



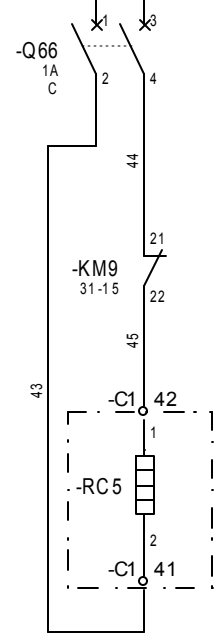
RESISTANCE DE CARTER COMPRESSEUR N°2



RESISTANCE DE CARTER COMPRESSEUR N°3

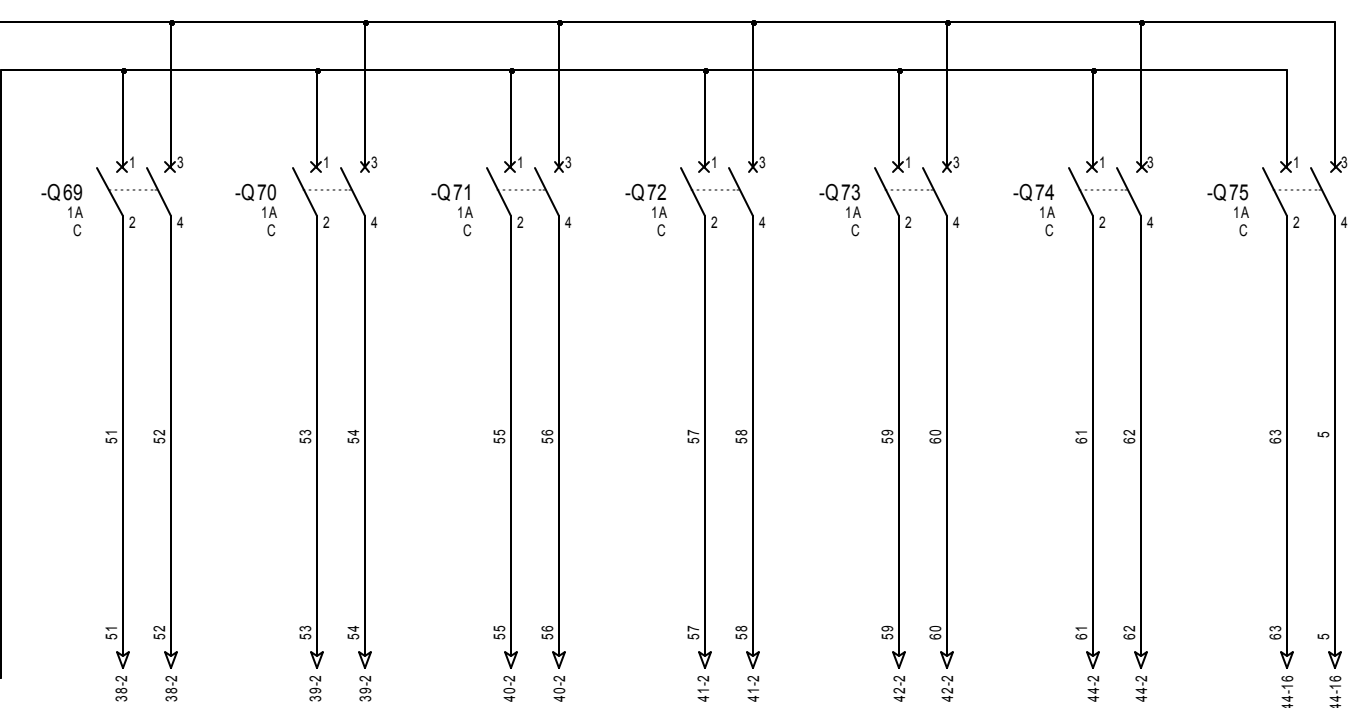
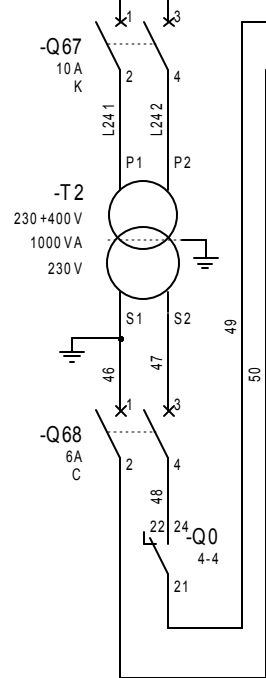
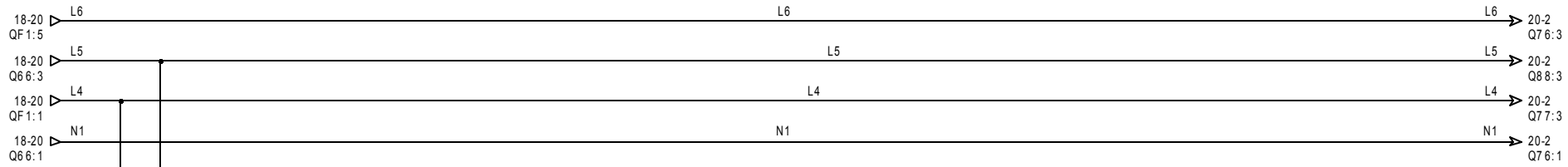


RESISTANCE DE CARTER COMPRESSEUR N°4



RESISTANCE DE CARTER COMPRESSEUR N°5

=
+



COMMANDE COMPRESSEUR N°6
 COMMANDE COMPRESSEUR N°7
 COMMANDE COMPRESSEUR N°8
 COMMANDE REGULATION
 COMMANDE AUTOMATE
 COMMANDE CONDENSEUR
 COMMANDE SIGNALISATION

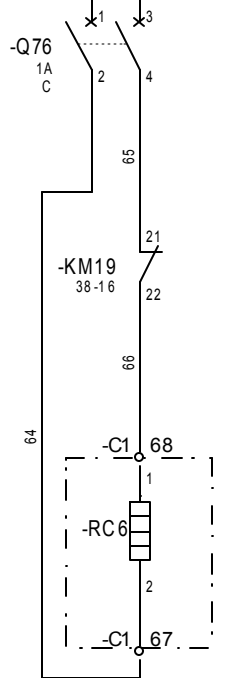
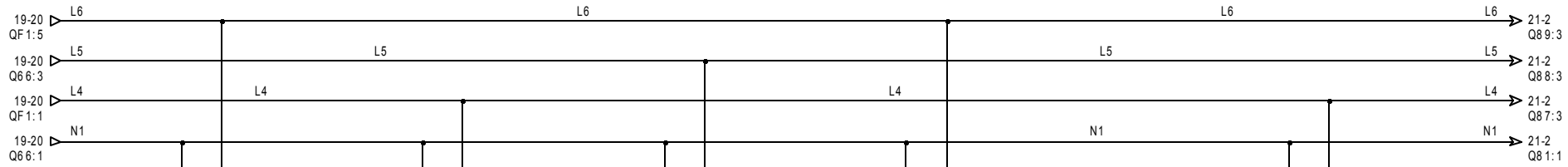
+

EBIE
 Z.I. DE TREHONIN
 56300 LE SOURN

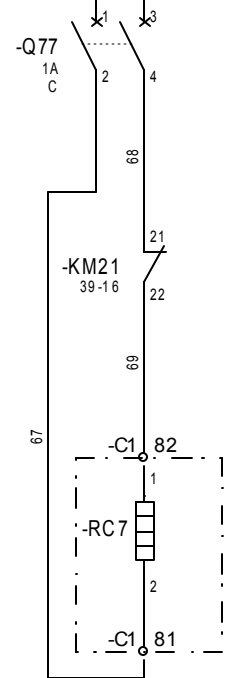
DESSINE:				
VERIFIE:				
DATE DE CREATION:	A	16 03 20 16		
17/03/2016	INDICE	DATE	MODIFICATION	DES

REGALETTE
 Document n°:

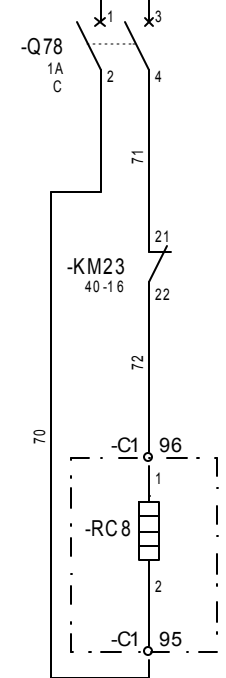
CENTRALE FRIGORIFIQUE de Type ALASKA
 ALIMENTATION COMMANDE CENTRALE N°2



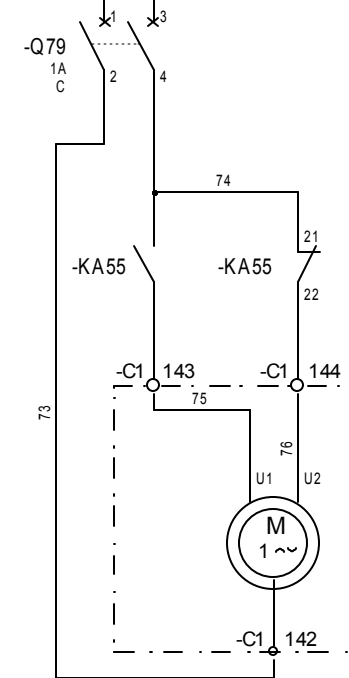
RESISTANCE
DE CARTER
COMPRESSEUR N°6



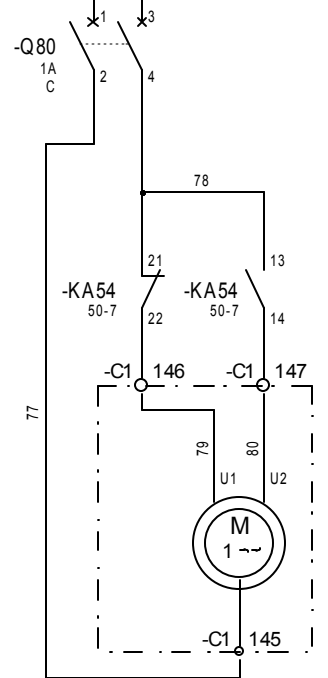
RESISTANCE
DE CARTER
COMPRESSEUR N°7



RESISTANCE
DE CARTER
COMPRESSEUR N°8



VOLET AIR NEUF
230V 150W 0.65A

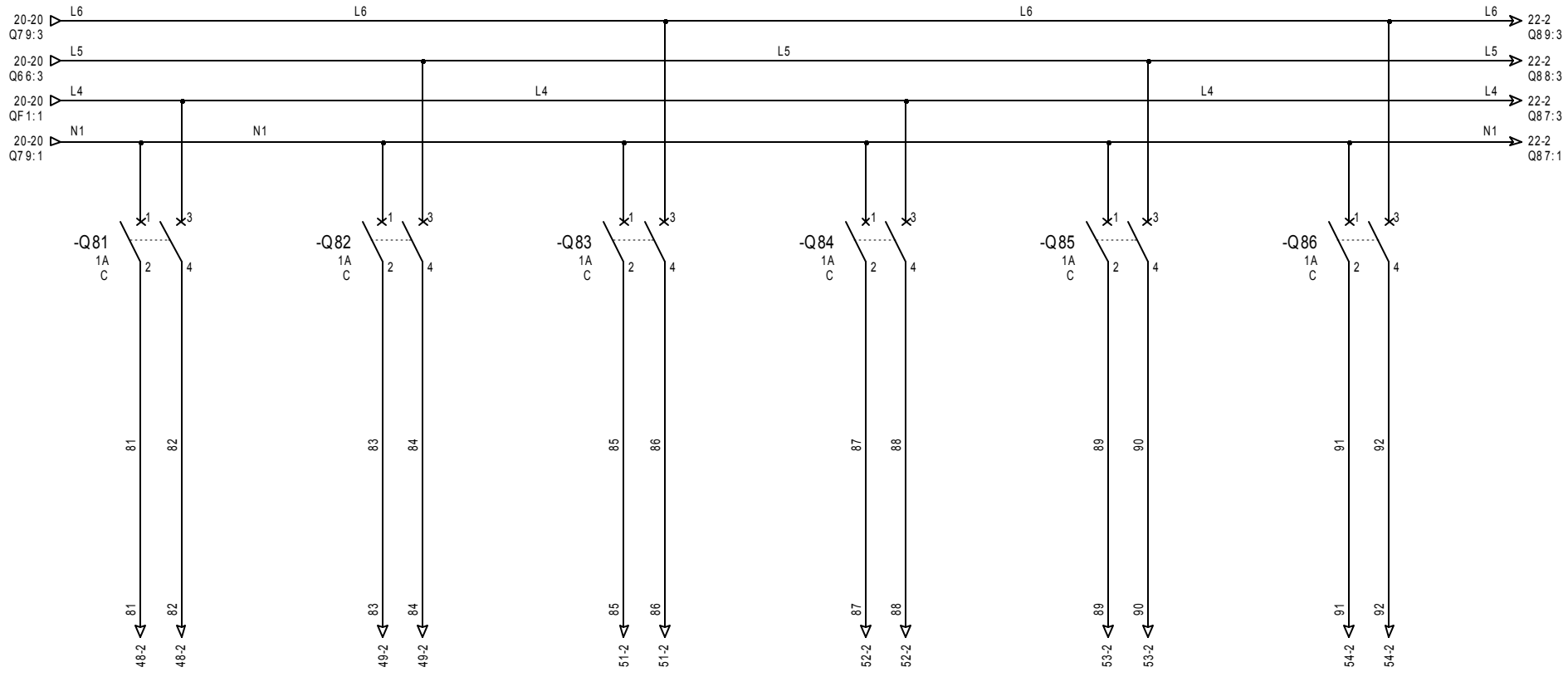


VOLET AIR NEUF
230V 150W 0.65A

SALLE DE CONDITIONNEMENT

=
+

DESSINE:				
VERIFIE:				
DATE DE CREATION:	A	16	03	20
17/03/2016	INDICE	DATE	MODIFICATION	DES



COMMANDE
VEML
CENTRALE 3 CPs

COMMANDE
SALLE DE
CONDITIONNEMENT

COMMANDE
SALLE DE
PREPARATION
DES COMMANDES

COMMANDE
LIGNE 4

COMMANDE
STOCKAGE
SEC

COMMANDE
STOCKAGE
VAISSELLE PROPRE

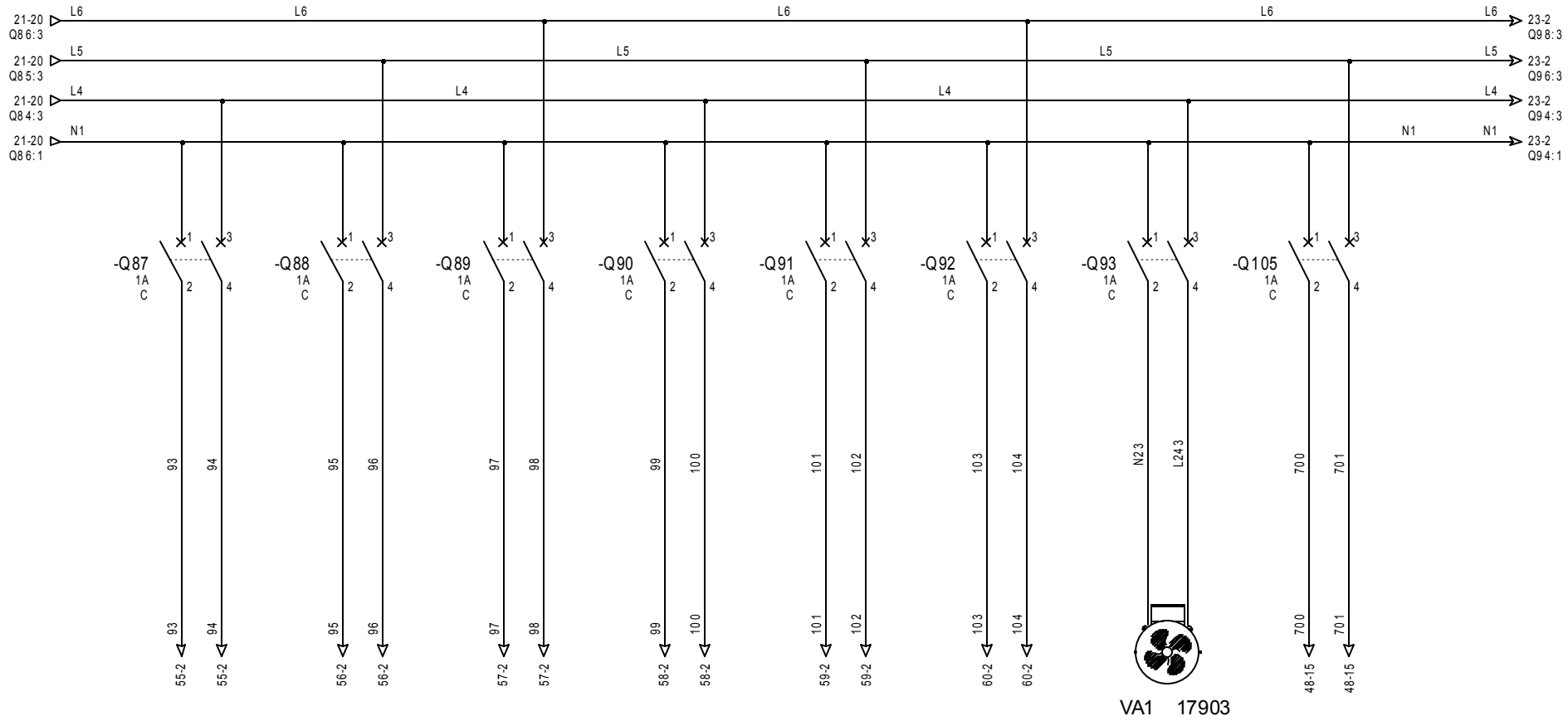
EBIE
Z.I. DE TREHONIN
56300 LE SOURN

DESSINE:				
VERIFIE:				
DATE DE CREATION:	A	16 03 20 16		
17/03/2016	INDICE	DATE	MODIFICATION	DES

REGALETTE

Document n°:

CENTRALE FRIGORIFIQUE de Type ALASKA
ALIMENTATION COMMANDE CENTRALE N°2



COMMANDE
SALLE DE
DECONGELATION

COMMANDE
DESEMBALLAGE

COMMANDE
SAS
DECHETS

COMMANDE
C.F.
TAMPON

COMMANDE
SALLE
EXPEDITION

COMMANDE
SALLE
PREPARATION
DES PATES

COMMANDE
VENTILATION
D'ARMOIRE

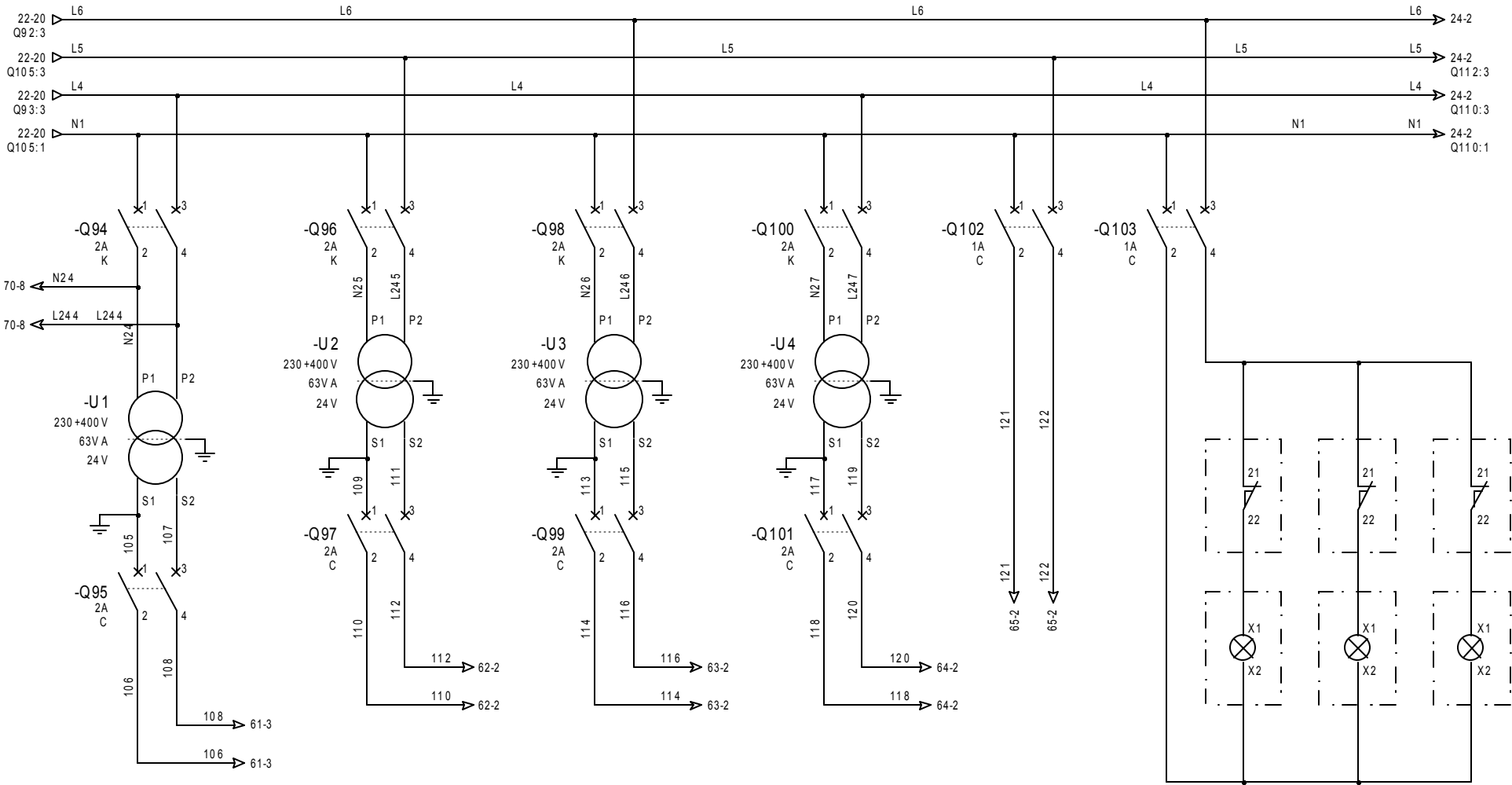
COMMANDE
PREPARATION
GARNITURES

EBIE
Z.I. DE TREHONIN
56300 LE SOURN

DESSINE:				
VERIFIE:				
DATE DE CREATION:	A	16 03 20 16		
17/03/2016	INDICE	DATE	MODIFICATION	DES

REGALETTE
Document n°:

CENTRALE FRIGORIFIQUE de Type ALASKA
ALIMENTATION COMMANDE CENTRALE N°2



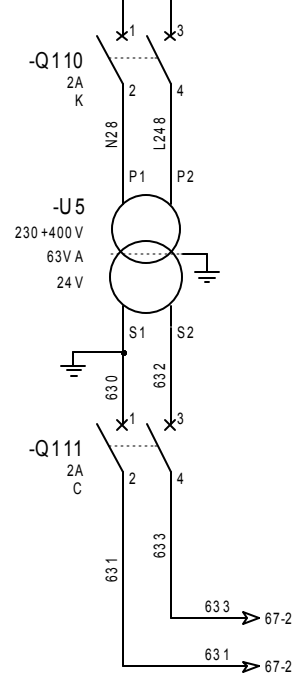
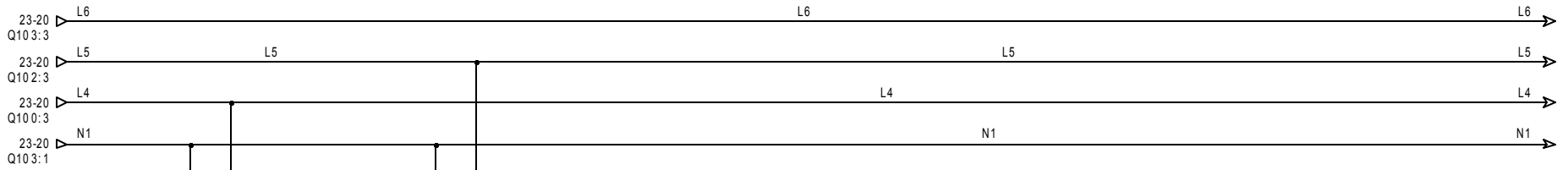
ALIMENTATION DETENDEUR ELECTRONIQUE TUNNEL N°1 ALIMENTATION DETENDEUR ELECTRONIQUE TUNNEL N°2 ALIMENTATION DETENDEUR ELECTRONIQUE TUNNEL N°3 ALIMENTATION DETENDEUR ELECTRONIQUE TUNNEL N°4 COMMANDE SIGNALISATIONS TUNNELS ECLAIRAGE ARMOIRE CELLULE GAUCHE ECLAIRAGE ARMOIRE CELLULE MILIEU ECLAIRAGE ARMOIRE CELLULE DROITE

EBIE
Z.I. DE TREHONIN
56300 LE SOURN

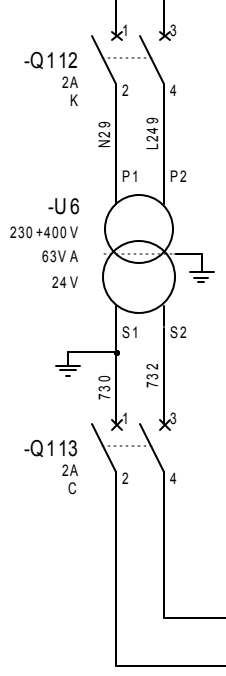
DESSINE:				
VERIFIE:				
DATE DE CREATION:	17/03/2016	A	16032016	
INDICE	DATE	MODIFICATION	DES	

REGALETTE
Document n°:

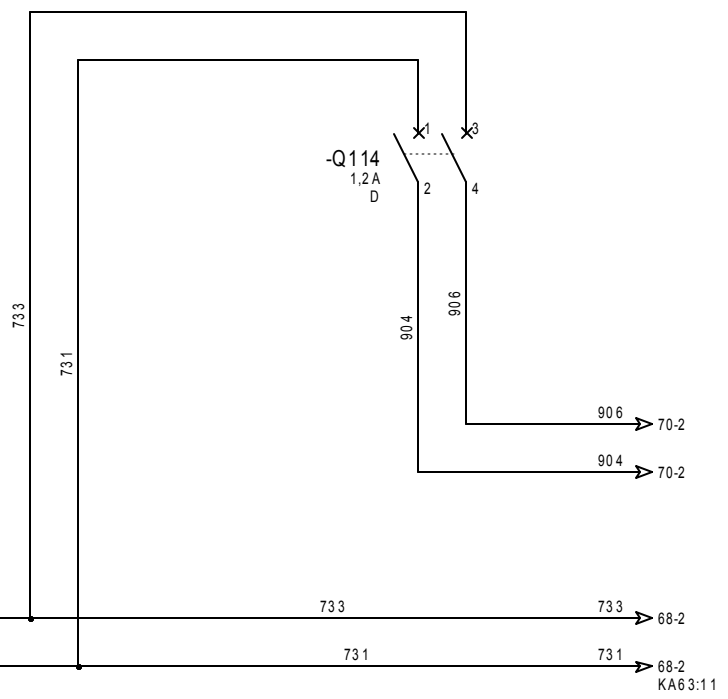
CENTRALE FRIGORIFIQUE de Type ALASKA
ALIMENTATION COMMANDE CENTRALE N°1
Transformateurs d'isollements



ALIMENTATION
DETENDEUR
ELECTRONIQUE
TUNNEL N°5



ALIMENTATION
DETENDEUR
ELECTRONIQUE
TUNNEL N°6



COMMANDE
FROID DEPUIS
TUNNELS 5 ET 6

=
+

EBIE
Z.I. DE TREHONIN
56300 LE SOURN

DESSINE:				
VERIFIE:				
DATE DE CREATION:	A	16 03 20 16		
17/03/2016	INDICE	DATE	MODIFICATION	DES

REGALETTE

Document n°:

CENTRALE FRIGORIFIQUE de Type ALASKA
ALIMENTATION COMMANDE CENTRALE N°1
Transformateurs d'isolements

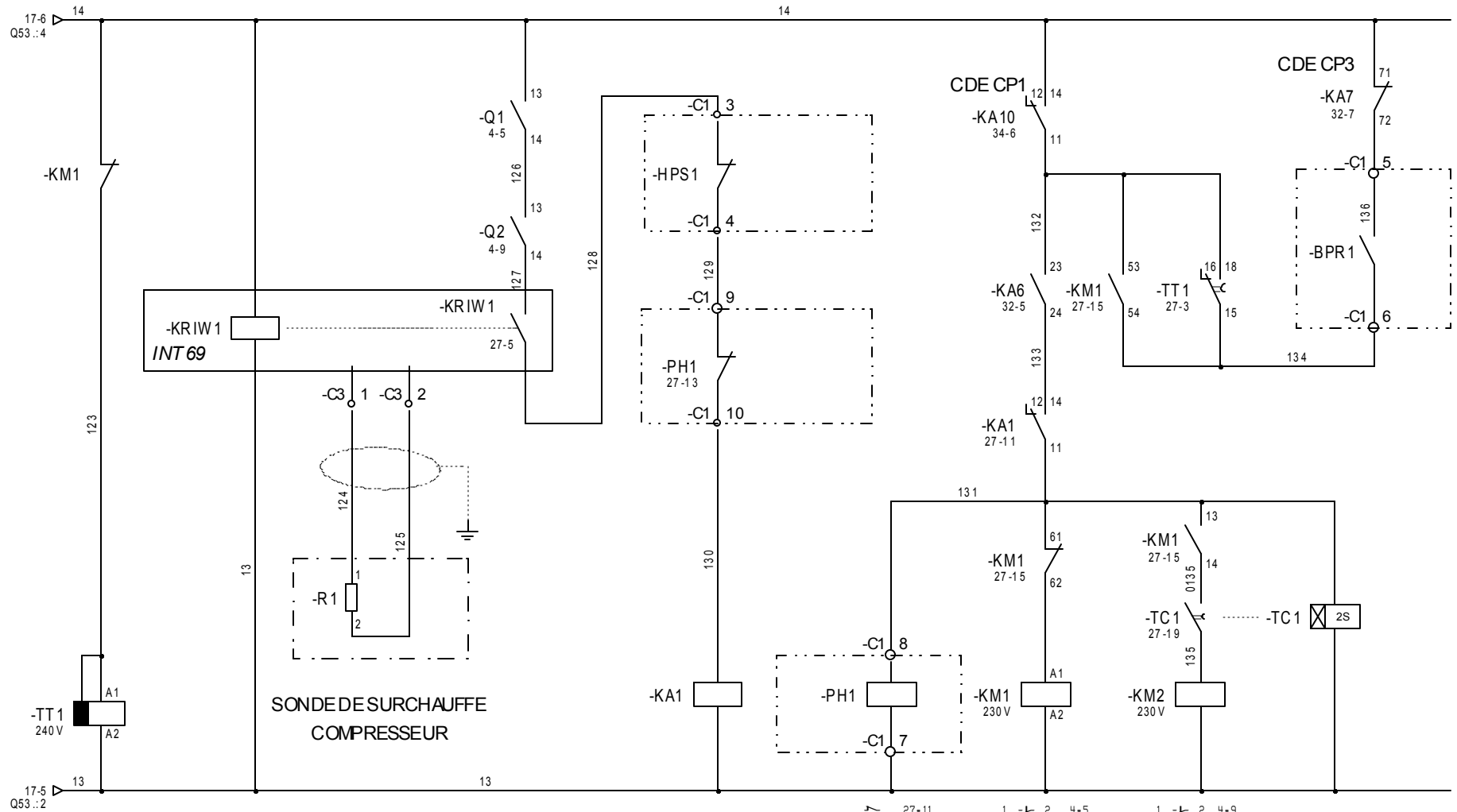


=
+

EBIE Z.I. DE TREHONIN 56300 LE SOURN	DESSINE:					REGALETTE	CENTRALE FRIGORIFIQUE de Type ALASKA	FOLIO 25 ◀ 24 26 ▶ Logiciel SEE v. 4.40
	VERIFIE:							
	DATE DE CREATION: 17/03/2016	A	220	3/20	16			
	INDICE	DATE	MODIFICATION	DES	Document n°:			



=
+



18 16 15 27-17 NO/27-8

14 12 11 OF/27-15
 24 22 21 33-6
 34 32 31 OF/36-15
 44 42 41 OF/37-10

27-11
 1 2 4-5
 3 4 4-5
 5 6 4-5
 13 14 27-17
 21 22 18-5
 53 54 27-16
 61 62 NF/27-15
 71 72 - -
 83 84 NO/32-8

TEMPO ANTI-COURT CYCLE

KRIWAN COMPRESSEUR

SECURITE COMPRESSEUR

PRESSOSTAT D'HUILE

COMPRESSEUR

TEMPORISATION 2s

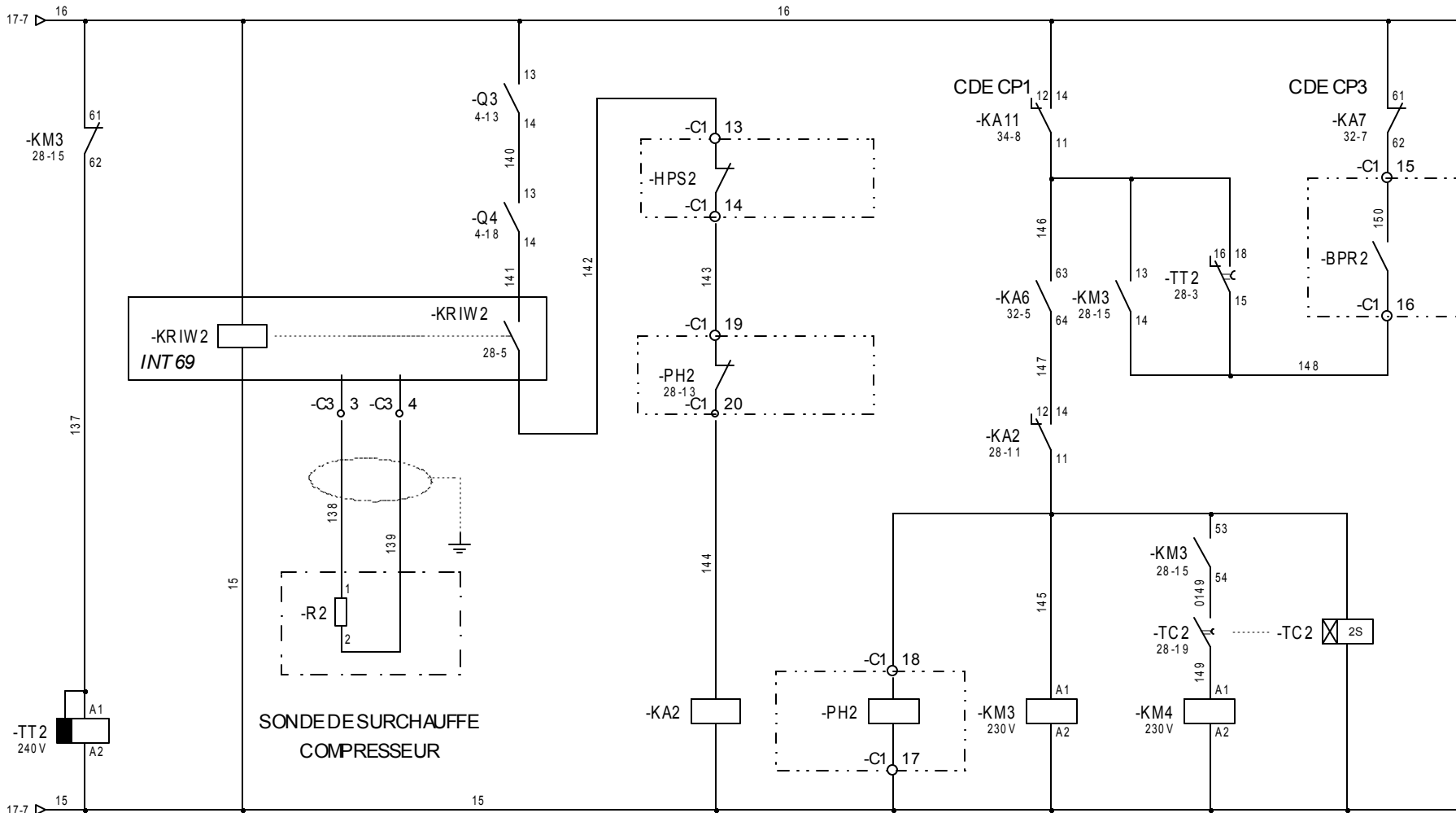
= +

EBIE
 Z.I. DE TREHONIN
 56300 LE SOURN

DESSINE:				
VERIFIE:				
DATE DE CREATION:	A	230	3/20	16
17/03/2016	INDICE	DATE	MODIFICATION	DES

REGALETTE
 Document n°:

CENTRALE FRIGORIFIQUE de Type ALASKA
 COMMANDE CENTRALE N°1
 COMPRESSEUR N°1 CENTRALE N°1



18 16 15 28-17 NO/28-8

14 12 11 OF/28-15
 24 22 21 33-7
 34 32 31 OF/36-15
 44 42 41 OF/37-10

1 2 4-13
 3 4 4-13
 5 6 4-13
 13 14 28-16
 21 22 18-8
 53 54 28-17
 61 62 NF/28-3
 71 72 - -
 83 84 NO/32-10

1 2 4-18
 3 4 4-18
 5 6 4-18
 13 14 - -
 21 22 - -
 53 54 - -
 61 62 - -
 71 72 - -
 83 84 - -

TEMPO ANTI-COURT CYCLE COMPRESSEUR

KRIWAN COMPRESSEUR

SECURITE COMPRESSEUR

PRESSOSTAT D'HUILE

COMPRESSEUR

TEMPORISATION 2s

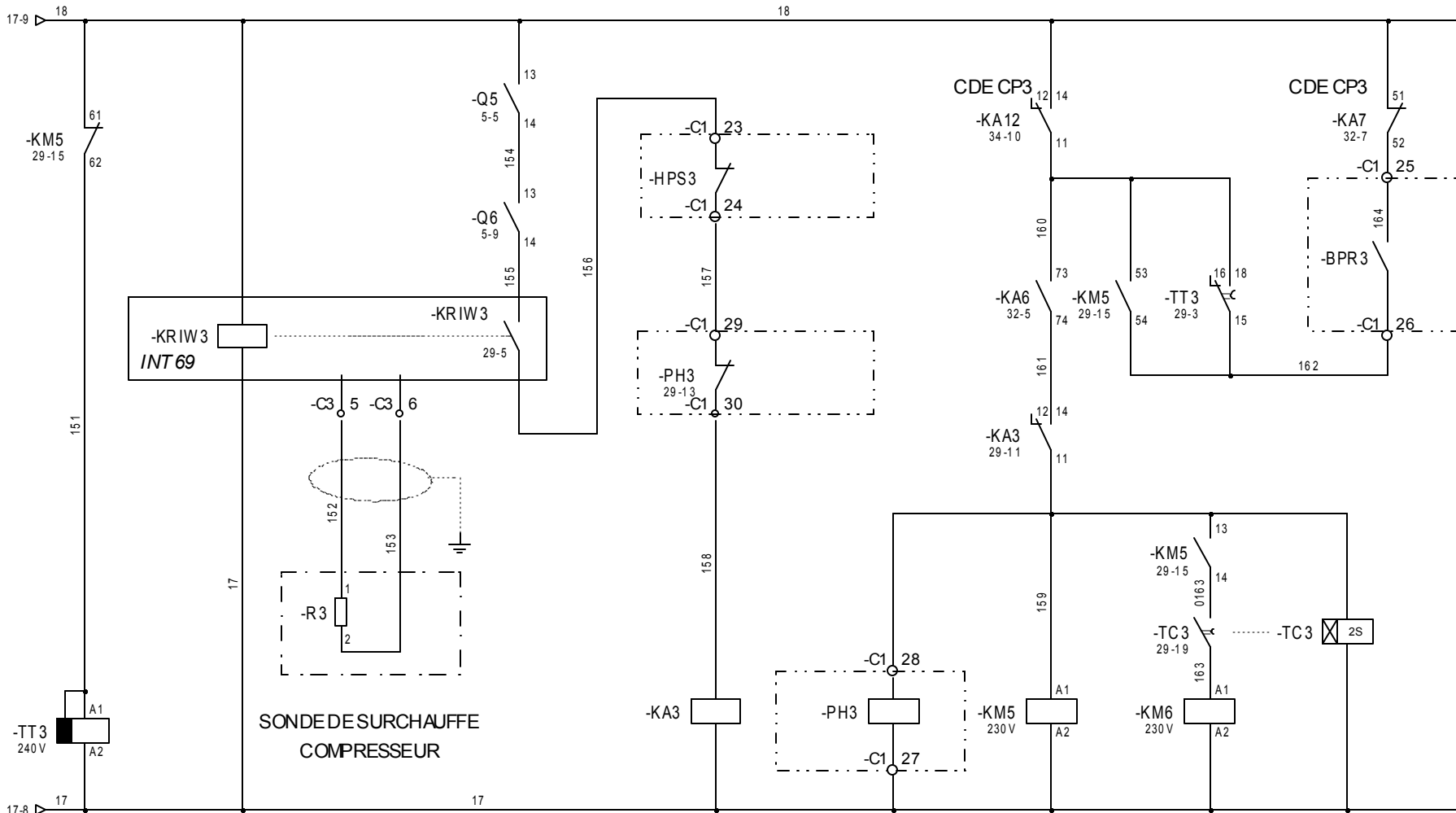
EBIE
 Z.I. DE TREHONIN
 56300 LE SOURN

DESSINE:				
VERIFIE:				
DATE DE CREATION:	A	230	3/20	16
17/03/2016	INDICE	DATE	MODIFICATION	DES

REGALETTE

Document n°:

CENTRALE FRIGORIFIQUE de Type ALASKA
 COMMANDE CENTRALE N°1
 COMPRESSEUR N°2 CENTRALE N°1



18 16 15 29-17 NO/29-8

14 12 11 OF/29-15
 24 22 21 33-9
 34 32 31 OF/36-15
 44 42 41 OF/37-10

29-11
 1 2 5-5
 3 4 5-5
 5 6 5-5
 13 14 29-17
 21 22 18-11
 53 54 29-16
 61 62 NF/29-3
 71 72 - -
 83 84 NO/32-11
 1 2 5-9
 3 4 5-9
 5 6 5-9
 13 14 - -
 21 22 - -
 53 54 - -
 61 62 - -
 71 72 - -
 83 84 - -

TEMPO ANTI-COURT CYCLE
 KRIWAN COMPRESSEUR

SECURITE COMPRESSEUR
 PRESSOSTAT D'HUILE

COMPRESSEUR
 TEMPORISATION 2s

EBIE
 Z.I. DE TREHONIN
 56300 LE SOURN

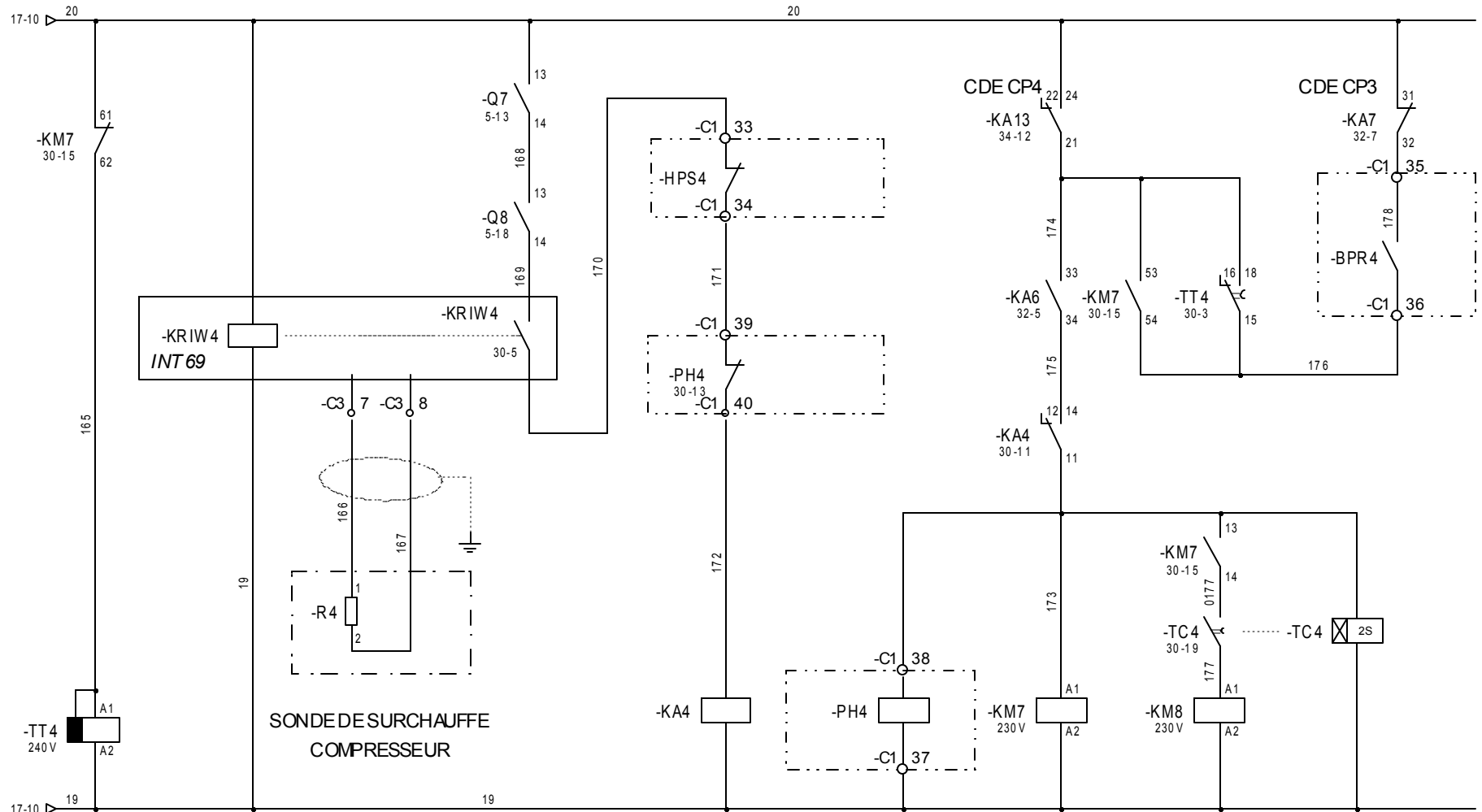
DESSINE:				
VERIFIE:				
DATE DE CREATION:	A	230	3/20	16
17/03/2016	INDICE	DATE	MODIFICATION	DES

Document n°:

REGALETTE

CENTRALE FRIGORIFIQUE de Type ALASKA
 COMMANDE CENTRALE N°1
 COMPRESSEUR N°3 CENTRALE N°1

FOLIO
 29
 ◀ 28 30 ▶
 Logiciel SEE v. 4.40



18 16 15 30-17 NO/30-8

14 12 11 OF/30-15
 24 22 21 33-10
 34 32 31 OF/36-15
 44 42 41 OF/37-10

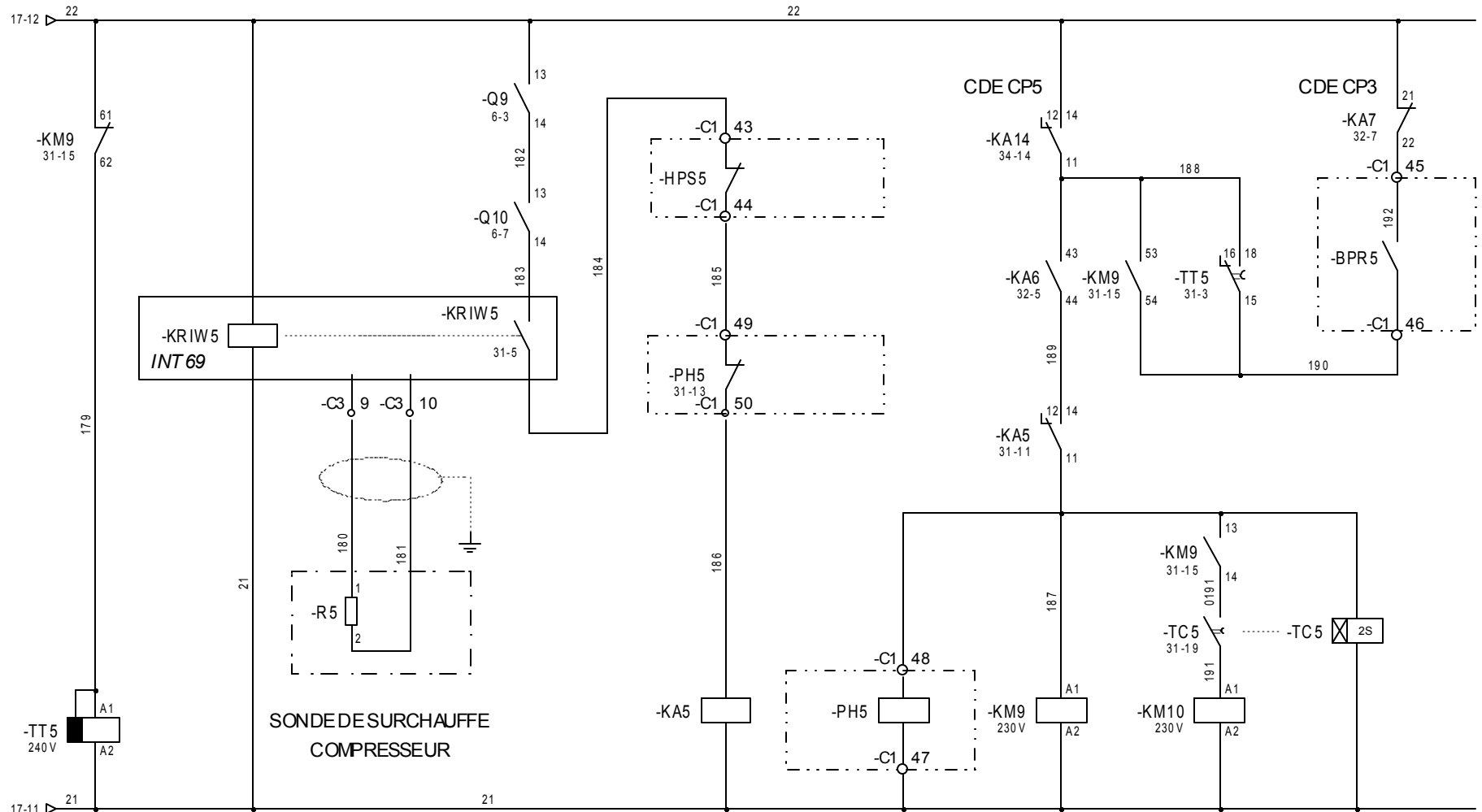
30-11
 1 2 5-13
 3 4 5-13
 5 6 5-13
 13 14 30-17
 21 22 18-14
 53 54 30-16
 61 62 NF/30-3
 71 72 - -
 83 84 NO/32-13

30-17

TEMPO ANTI-COURT CYCLE COMPRESSEUR KRIWAN COMPRESSEUR

SECURITE COMPRESSEUR PRESSOSTAT D'HUILE

COMPRESSEUR TEMPORISATION 2s



18 16 15 31-17 NO/31-8

14 12 11 OF/31-15
 24 22 21 33-12
 34 32 31 OF/36-15
 44 42 41 OF/37-10

31-11
 1 2 6-3
 3 4 6-3
 5 6 6-3
 13 14 31-17
 21 22 18-17
 53 54 31-16
 61 62 NF/31-3
 71 72 - -
 83 84 NO/32-14

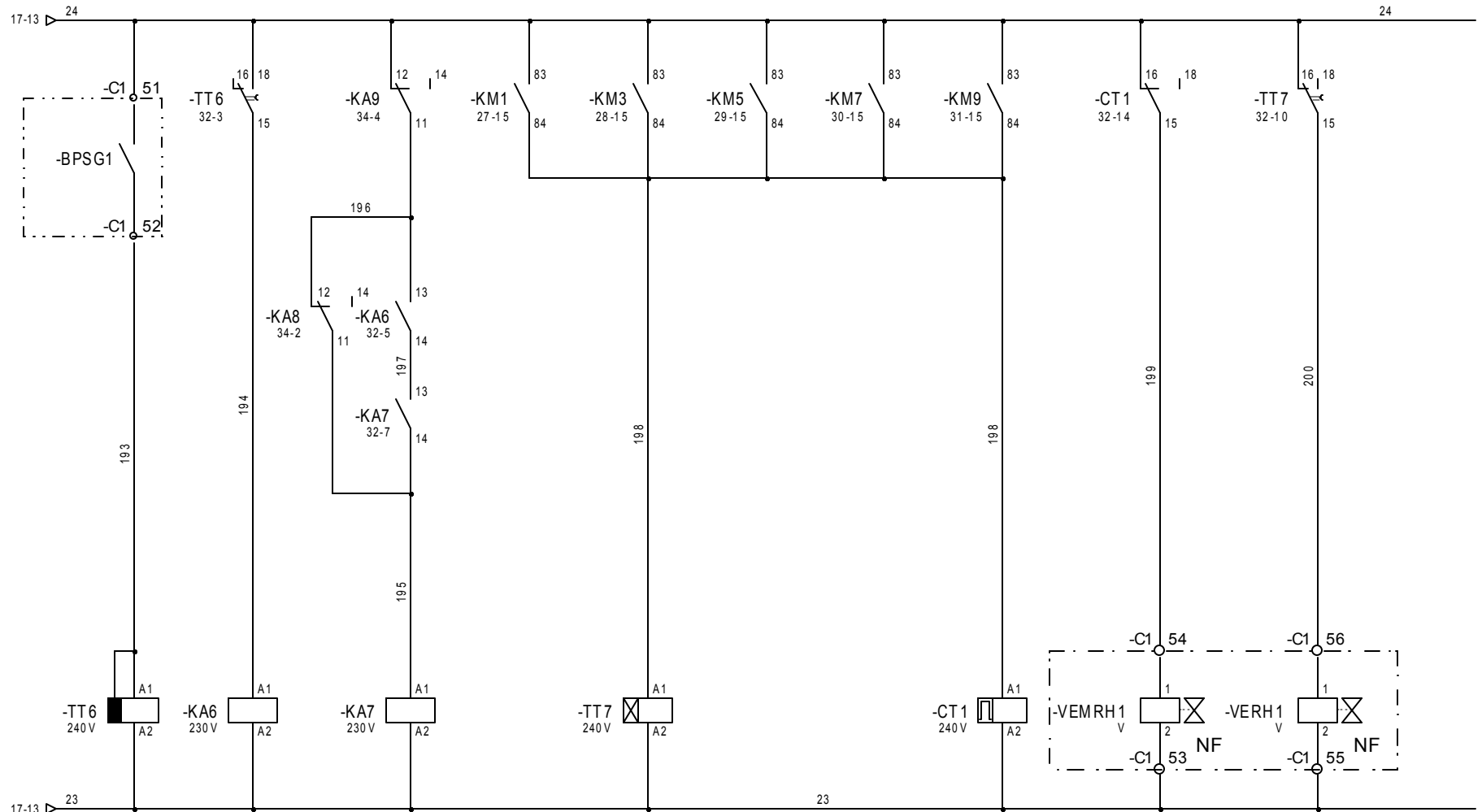
31-17

TEMPO ANTI-COURT CYCLE COMPRESSEUR KRIWAN COMPRESSEUR

SECURITE COMPRESSEUR PRESSOSTAT D'HUILE

COMPRESSEUR TEMPORISATION 2s

= +



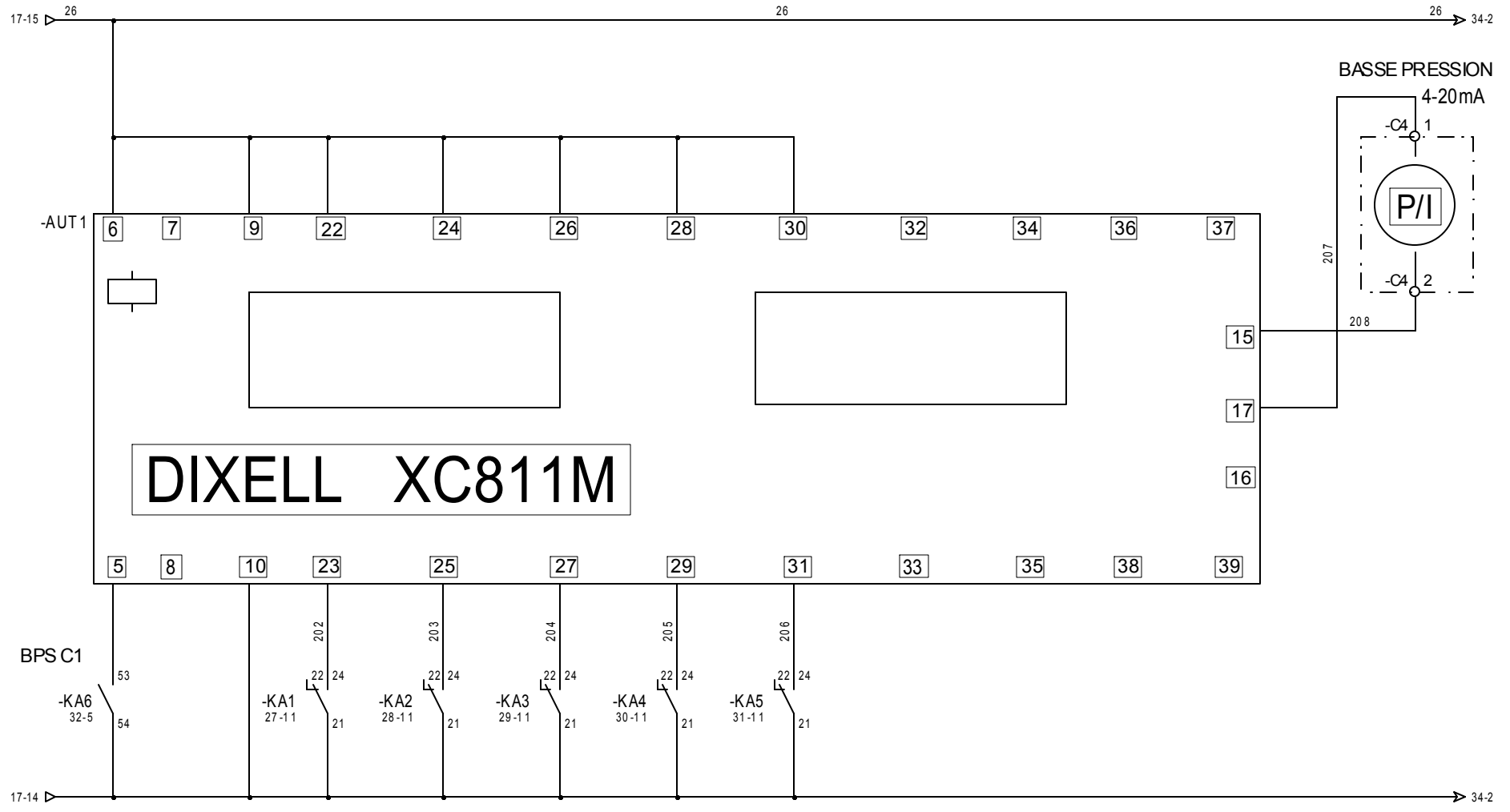
18	16	15	32-5	13	14	N0/32-7	13	14	N0/32-7	
23	24	27-15		21	22	31-19	18	16	15	32-18
33	34	30-15		31	32	30-19	18	16	15	32-16
43	44	31-15		43	44	-				
53	54	33-3		51	52	29-19				
63	64	N0/28-15		61	62	28-19				
73	74	N0/29-15		71	72	27-19				
83	84	-		81	82	-				

TEMPO DE **DEFAUT BASSE** **ENCADREMENT**
DEMARRAGE **PRESSION** **COMPRESSEURS**
INJECTION
D'HUILE

TEMPO
INJECTION
D'HUILE

CLIGNOTEUR **REINTEGRATION** **INJECTION**
INTEGRATION **D'HUILE** **D'HUILE**

= +



BPCS1

DEFAULT BASSE
PRESSION

SECURITE COMPN°1 SECURITE COMPN°2 SECURITE COMPN°3 SECURITE COMPN°4 SECURITE COMPN°5

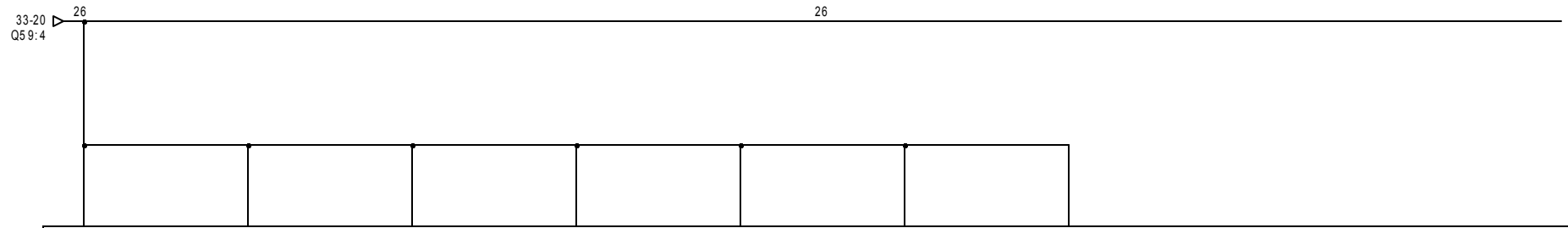
EBIE
Z.I. DE TREHONIN
56300 LE SOURN

DESSINE:					
VERIFIE:					
DATE DE CREATION:	A	23 03 20 16			
17/03/2016	INDICE	DATE	MODIFICATION	DES	

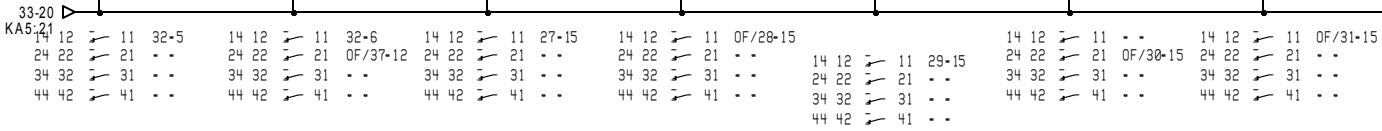
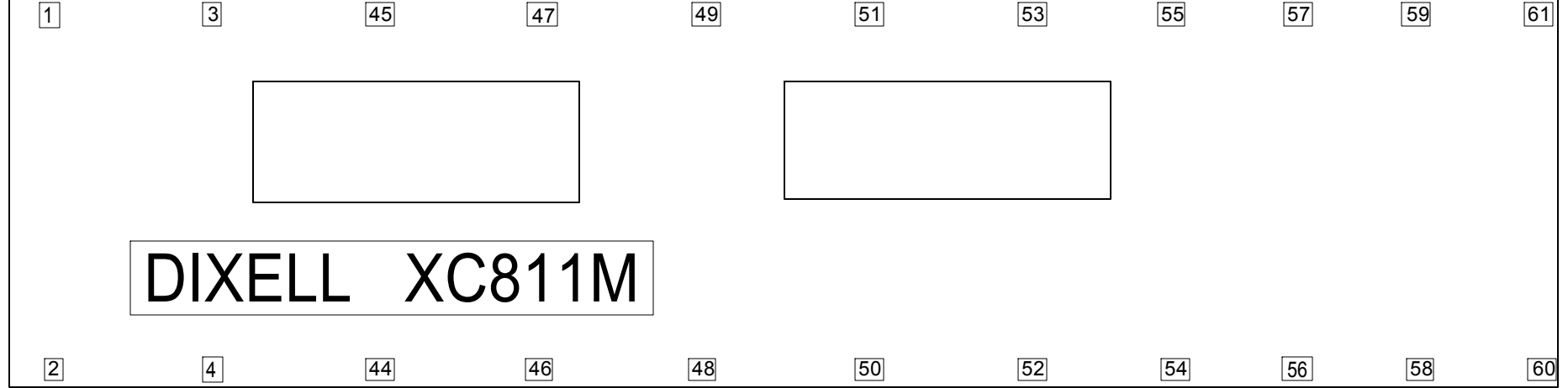
REGALETTE

Document n°:

CENTRALE FRIGORIFIQUE de Type ALASKA
COMMANDE CENTRALE N°1



DIXELL XC811M



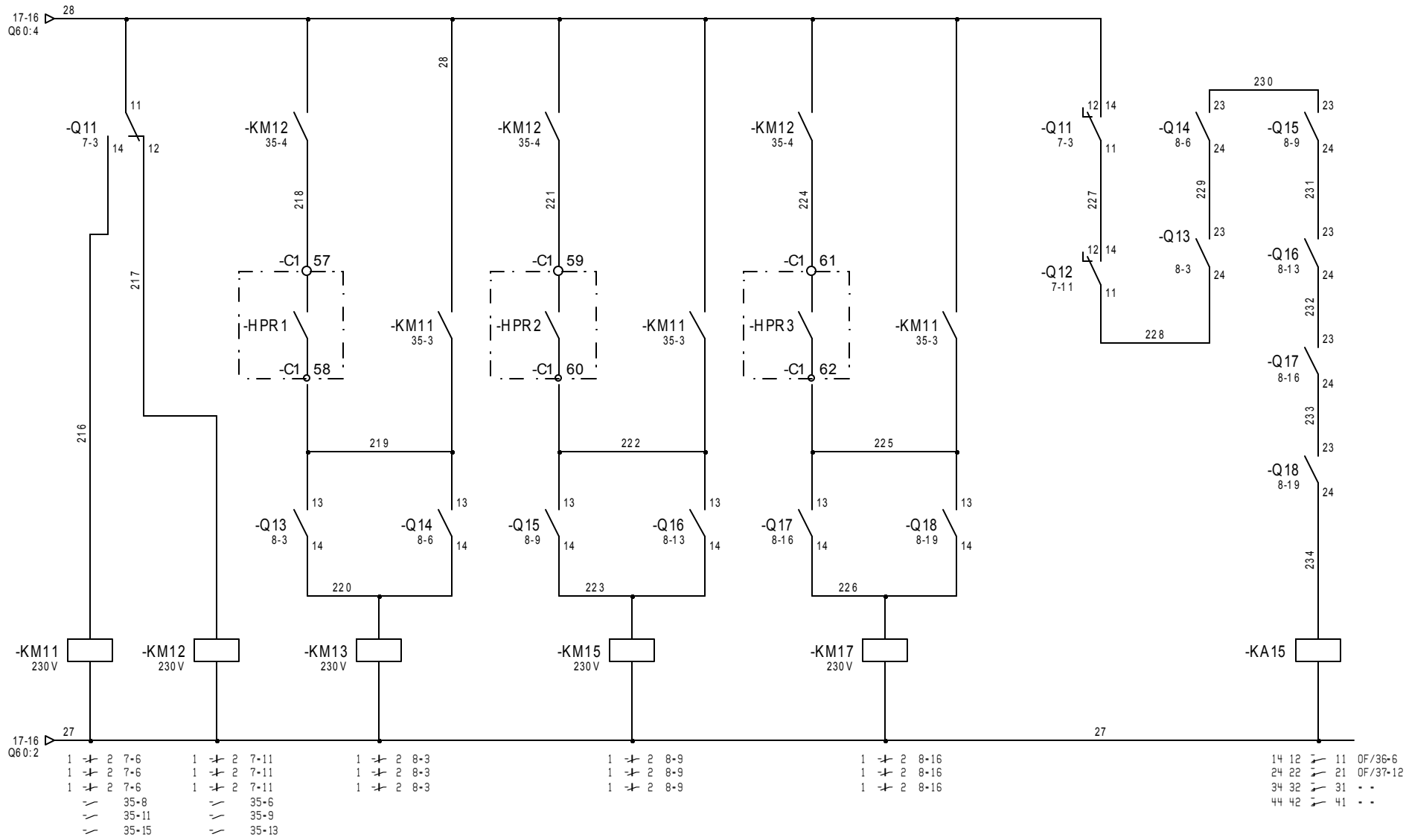
DEF AUT CENTRALE DEF AUT REGULATION COMPRESSEUR N°1 COMPRESSEUR N°2 COMPRESSEUR N°3 COMPRESSEUR N°4 COMPRESSEUR N°5

EBIE
 Z.I. DE TREHONIN
 56300 LE SOURN

DESSINE:				
VERIFIE:				
DATE DE CREATION:	A	230	3/20	16
17/03/2016	INDICE	DATE	MODIFICATION	DES

REGALETTE
 Document n°:

CENTRALE FRIGORIFIQUE de Type ALASKA
 COMMANDE CENTRALE N°1



MARCHE
VARIABLEUR

MARCHE
ENCADREMENT

VENTILATEURS
1 ET 2

VENTILATEURS
3 ET 4

VENTILATEURS
5 ET 6

DEFAUT THERMIQUE
VENTILATEURS

EBIE
Z.I. DE TREHONIN
56300 LE SOURN

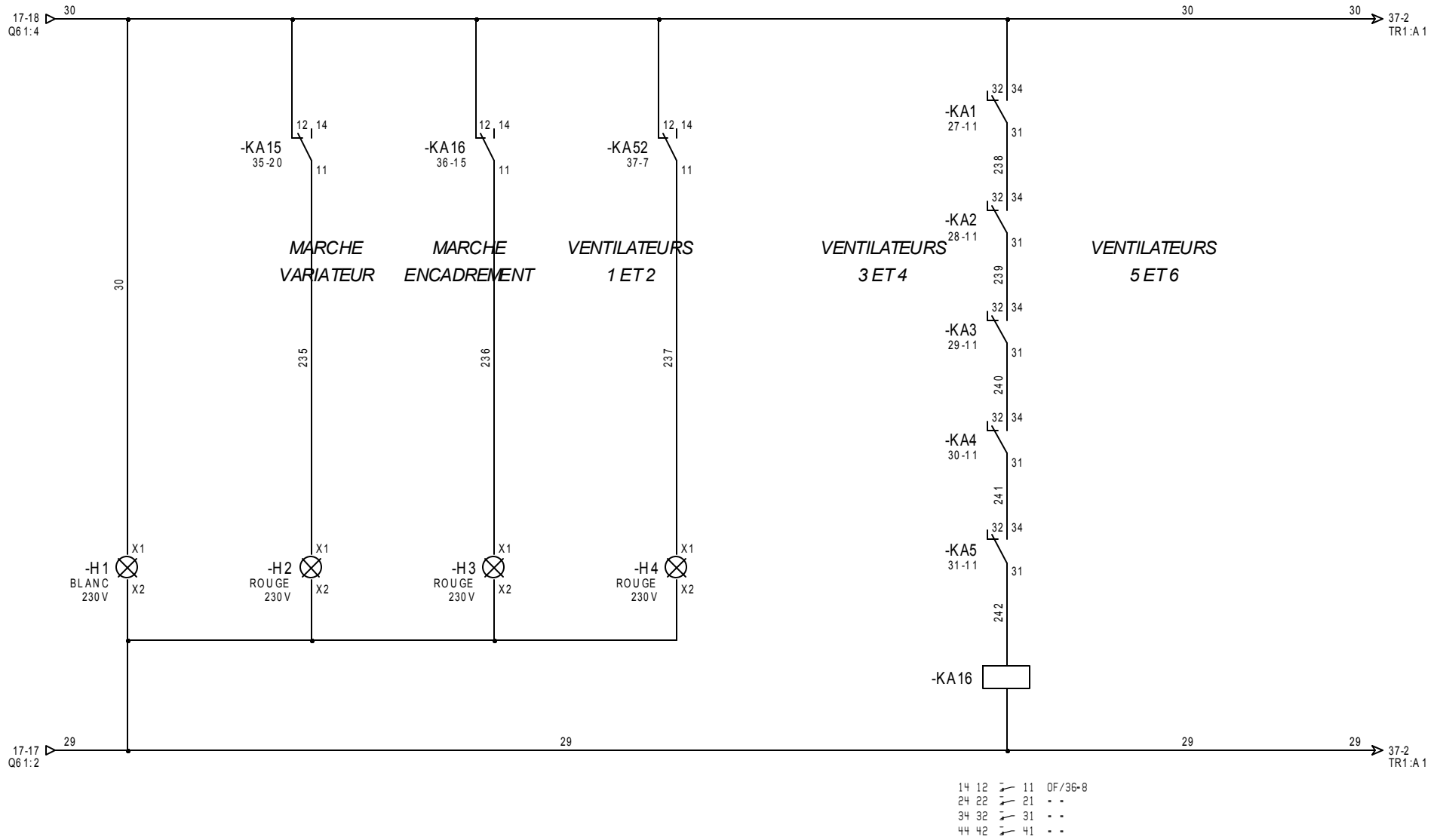
DESSINE:				
VERIFIE:				
DATE DE CREATION:	A	23 03 20 16		
17/03/2016	INDICE	DATE	MODIFICATION	DES

REGALETTE

Document n°:

CENTRALE FRIGORIFIQUE de Type ALASKA
COMMANDE CENTRALE N°1

- 14 12 ↗ 11 OF/36-6
- 24 22 ↗ 21 OF/37-12
- 34 32 ↗ 31 - -
- 44 42 ↗ 41 - -



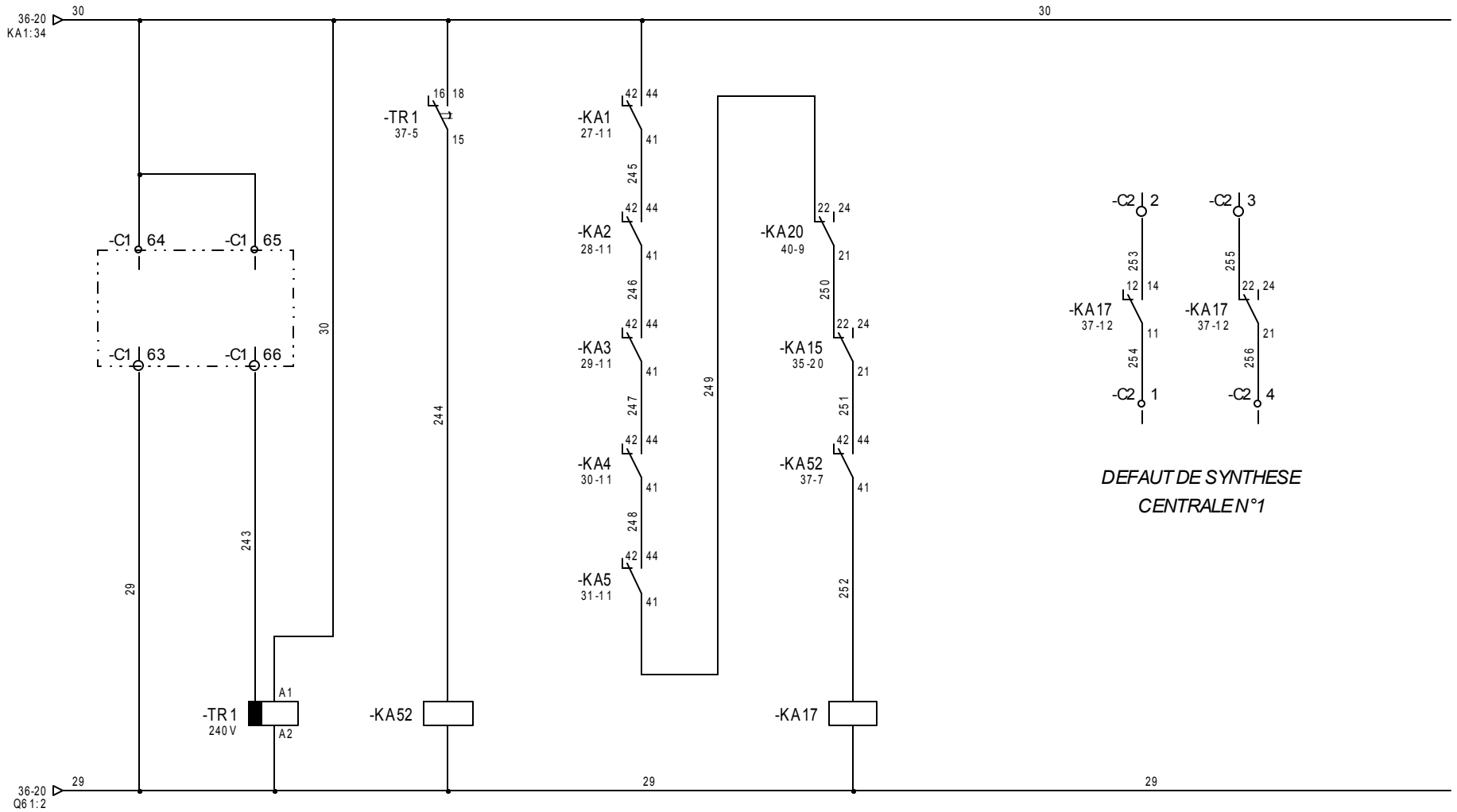
SOUS TENSION CENTRALE N°1
 DEFAUT CONDENSATEUR CENTRALE N°1
 DEFAUT COMPRESSEURS CENTRALE N°1
 DEFAUT FLUIDES CENTRALE N°1
 DEFAUT COMPRESSEURS CENTRALE N°1

EBIE
 Z.I. DE TREHONIN
 56300 LE SOURN

DESSINE:				
VERIFIE:				
DATE DE CREATION:	A	230	3/20	16
17/03/2016	INDICE	DATE	MODIFICATION	DES

REGALETTE
 Document n°:

CENTRALE FRIGORIFIQUE de Type ALASKA
 COMMANDE CENTRALE N°1



18 16 → 15 37-7

14 12 11 OF/36-11
 24 22 21 - -
 34 32 31 - -
 44 42 41 OF/37-12

14 12 11 OF/37-16
 24 22 21 OF/37-18
 34 32 31 - -
 44 42 41 - -

ALARME NIVEAU
 BAS LIQUIDE

MANQUE DE FLUIDE
 CENTRALE N°1

DEFAUT DE SYNTHESE
 CENTRALE N°1

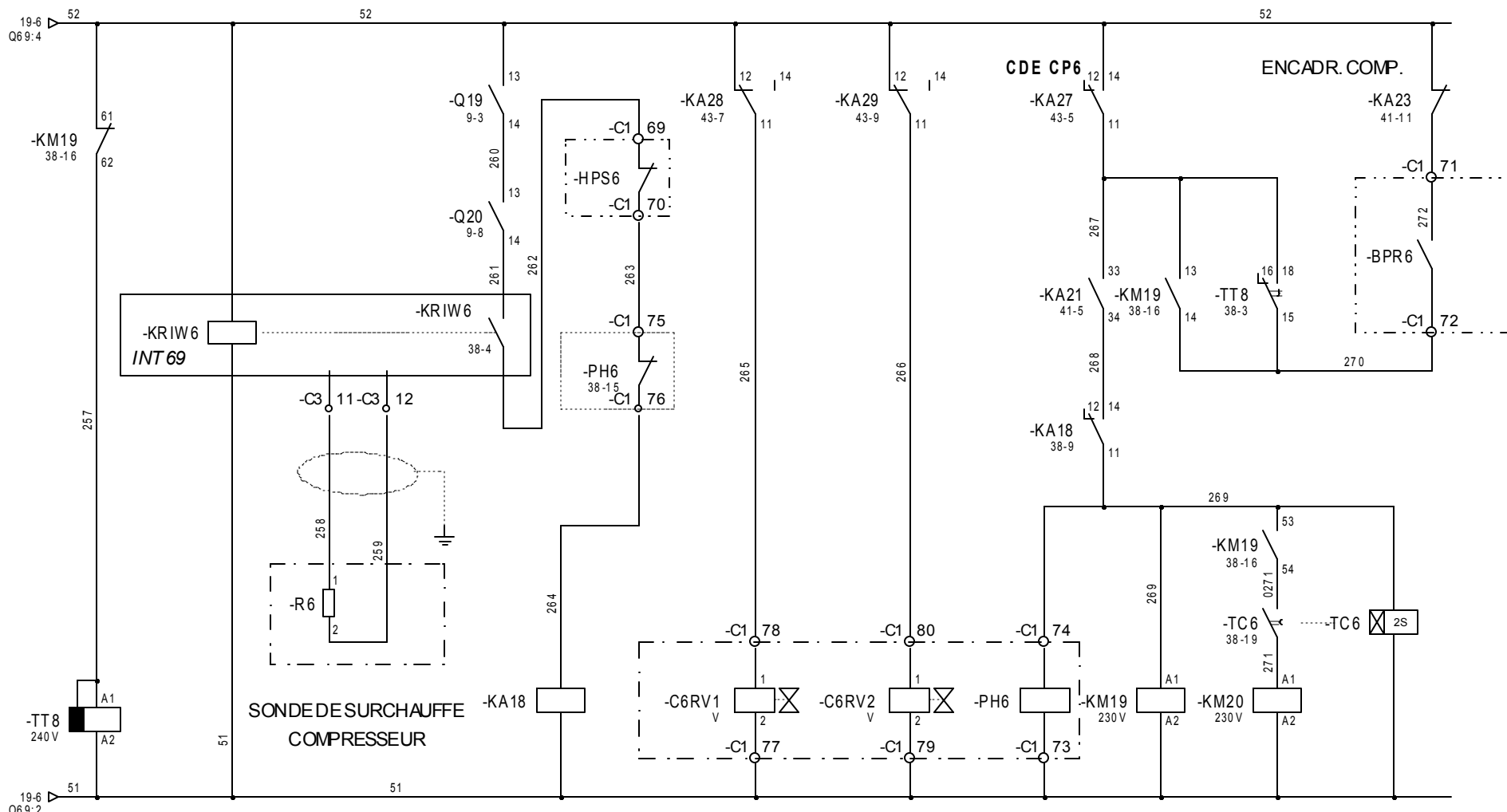
REGALETTE

CENTRALE FRIGORIFIQUE de Type ALASKA
 COMMANDECENTRALE N°1

EBIE
 Z.I. DE TREHONIN
 56300 LE SOURN

DESSINE:				
VERIFIE:				
DATE DE CREATION:	A	230	3/20	16
17/03/2016	INDICE	DATE	MODIFICATION	DES

Document n°:



18 16 15 38-18 NO/38-8

14 12 11 DF/38-16
 24 22 21 42-6
 34 32 31 DF/46-7
 44 42 41 47-10

38-10	1	2	9-3	1	2	9-8
	3	4	9-3	3	4	9-8
	5	6	9-3	5	6	9-8
	13	14	38-17	13	14	-
	21	22	20-4	21	22	-
	53	54	38-18	53	54	-
	61	62	NF/38-3	61	62	-
	73	74	41-14	71	72	-
	83	84	-	83	84	-

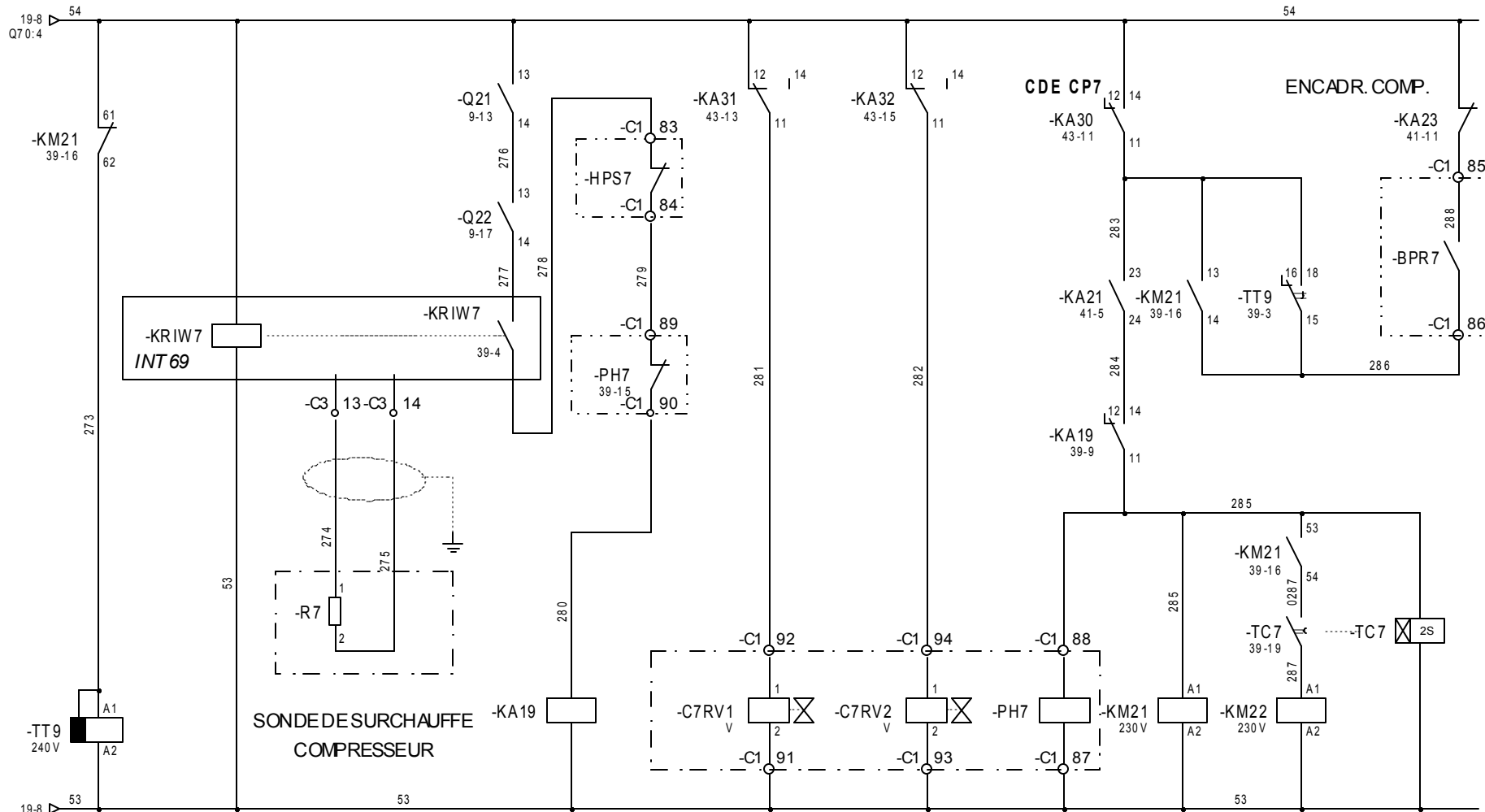
TEMPO ANTI-COURT CYCLE COMPRESSEUR KRIWAN COMPRESSEUR SECURITE COMPRESSEUR EV REGULATION 33% EV REGULATION 66% D'HUILE COMPRESSEUR TEMPORISATION 2s

EBIE
 Z.I. DE TREHONIN
 56300 LE SOURN

DESSINE:				
VERIFIE:				
DATE DE CREATION:	A	23/03/2016		
17/03/2016	INDICE	DATE	MODIFICATION	DES

REGALETTE
 Document n°:

CENTRALE FRIGORIFIQUE de Type ALASKA
 COMMANDE CENTRALE N°2
 COMPRESSEUR N°6 CENTRALE N°2



19-8 Q70:4	18 16	15	39-18	NO/39-8	14 12	11	DF/39-16	39-10	1	2	9-13	1	2	9-17	39-18
61	62	276	13	14	24 22	21	42-7	3	4	9-13	3	4	9-17	53	54
277	278	279	13	14	34 32	31	DF/46-9	5	6	9-13	5	6	9-17	53	54
277	278	279	13	14	44 42	41	47-10	13	14	39-17	13	14	-	53	54
273	53	280	281	282				21	22	20-7	21	22	-	53	54
274	275	280	281	282				53	54	39-18	53	54	-	53	54
274	275	280	281	282				61	62	NF/39-3	61	62	-	53	54
274	275	280	281	282				73	74	41-16	73	74	-	53	54
274	275	280	281	282				83	84	-	83	84	-	53	54

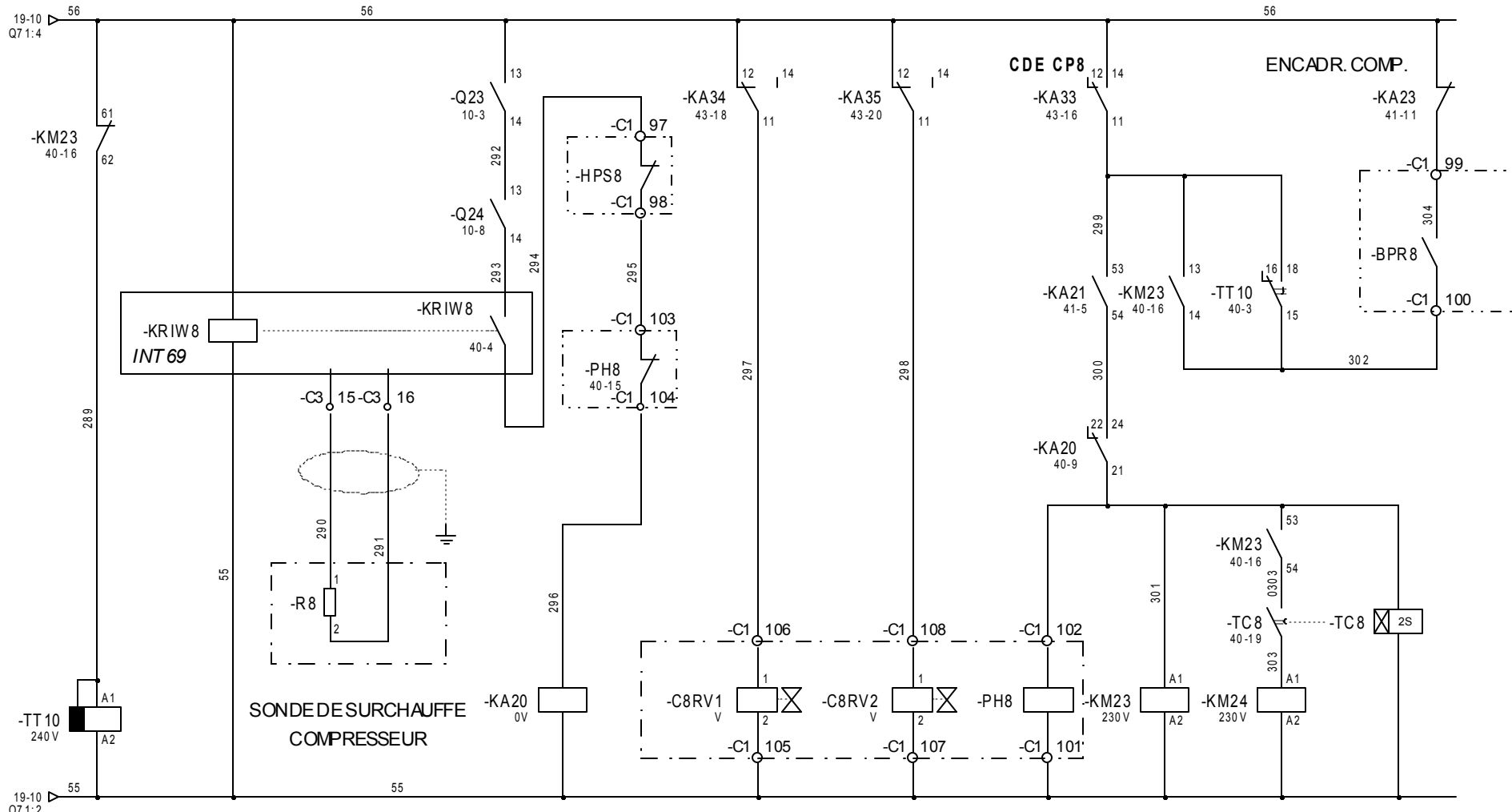
TEMPO ANTI-COURT CYCLE COMPRESSEUR KRIWAN COMPRESSEUR SECURITE COMPRESSEUR EV REGULATION 33% EV REGULATION 66% PRESSOSTAT D'HUILE COMPRESSEUR TEMPORISATION 2s

EBIE
 Z.I. DE TREHONIN
 56300 LE SOURN

DESSINE:				
VERIFIE:				
DATE DE CREATION:	A	230	3/20	16
17/03/2016	INDICE	DATE	MODIFICATION	DES

REGALETTE
 Document n°:

CENTRALE FRIGORIFIQUE de Type ALASKA
 COMMANDE CENTRALE N°2
 COMPRESSEUR N°7



18 16 15 40-18 NO/40-8

14 12 11 OF/46-10
 24 22 21 40-16
 34 32 31 42-9
 44 42 41 OF/39-12

40-10 1 2 10-3 1 2 10-8
 3 4 10-3 3 4 10-8
 5 6 10-3 5 6 10-8
 13 14 40-17 13 14 -
 21 22 20-10 21 22 -
 53 54 40-18 53 54 -
 61 62 NF/40-3 61 62 -
 73 74 41-17 73 74 -
 83 84 - 83 84 -

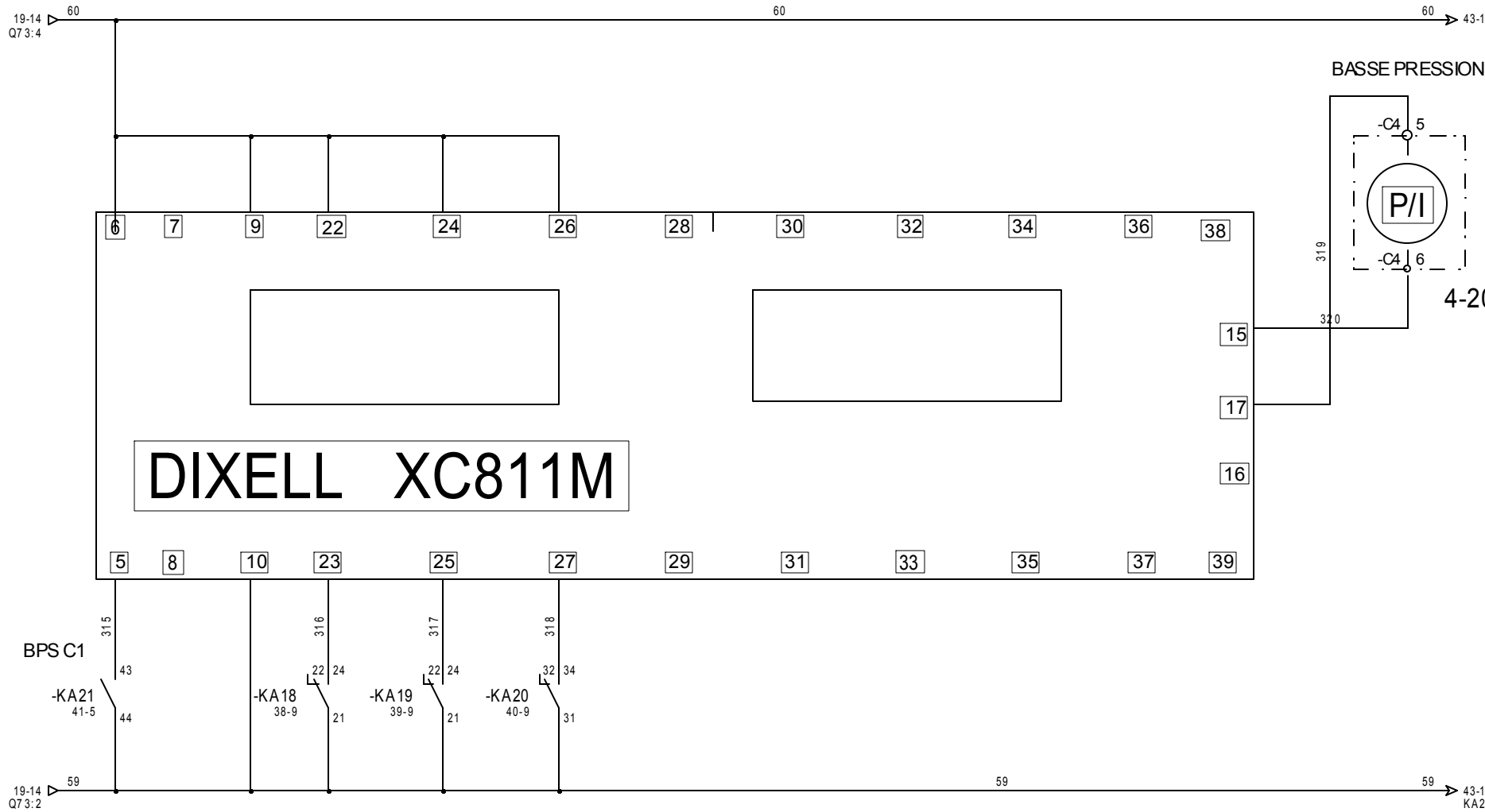
TEMPO ANTI-COURT CYCLE COMPRESSEUR KRIWAN COMPRESSEUR SECURITE COMPRESSEUR EV REGULATION 33% EV REGULATION 66% D'HUILE COMPRESSEUR CENTRALE FRIGORIFIQUE de Type ALASKA COMMANDE CENTRALE N°2 COMPRESSEUR N°8 TEMPORISATION 2s

EBIE
 Z.I. DE TREHONIN
 56300 LE SOURN

DESSINE:				
VERIFIE:				
DATE DE CREATION:	A	23/03/2016		
17/03/2016	INDICE	DATE	MODIFICATION	DES

REGALETTE
 Document n°:

CENTRALE FRIGORIFIQUE de Type ALASKA
 COMMANDE CENTRALE N°2
 COMPRESSEUR N°8



DEFAUT BASSE
PRESSION

SECURITE SECURITE SECURITE
COMP N°6 COMP N°7 COMP N°8

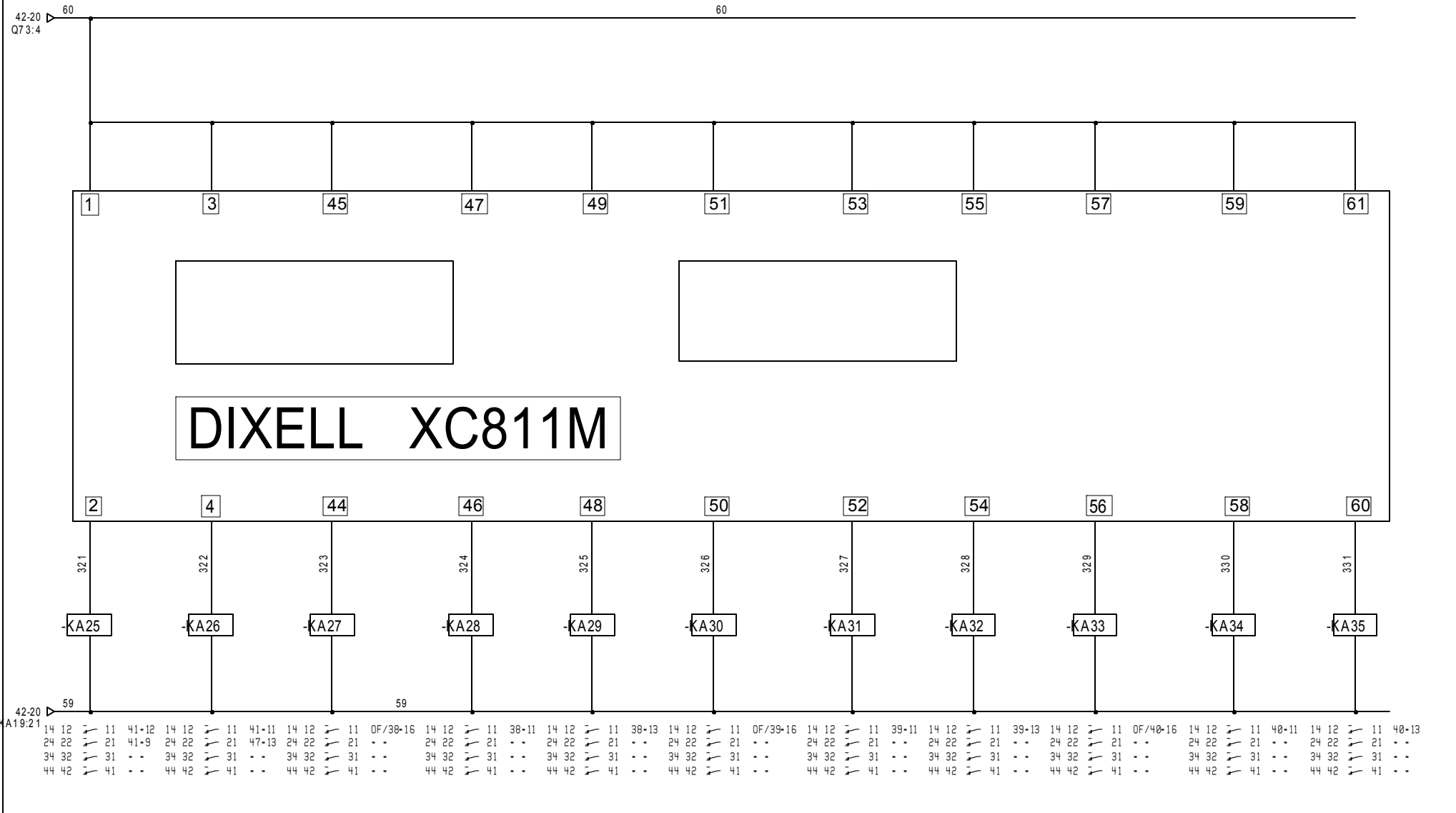
EBIE
Z.I. DE TREHONIN
56300 LE SOURN

DESSINE:				
VERIFIE:				
DATE DE CREATION:	A	24 03 20 16		
17/03/2016	INDICE	DATE	MODIFICATION	DES

REGALETTE

Document n°:

CENTRALE FRIGORIFIQUE de Type ALASKA
COMMANDE CENTRALE N°2



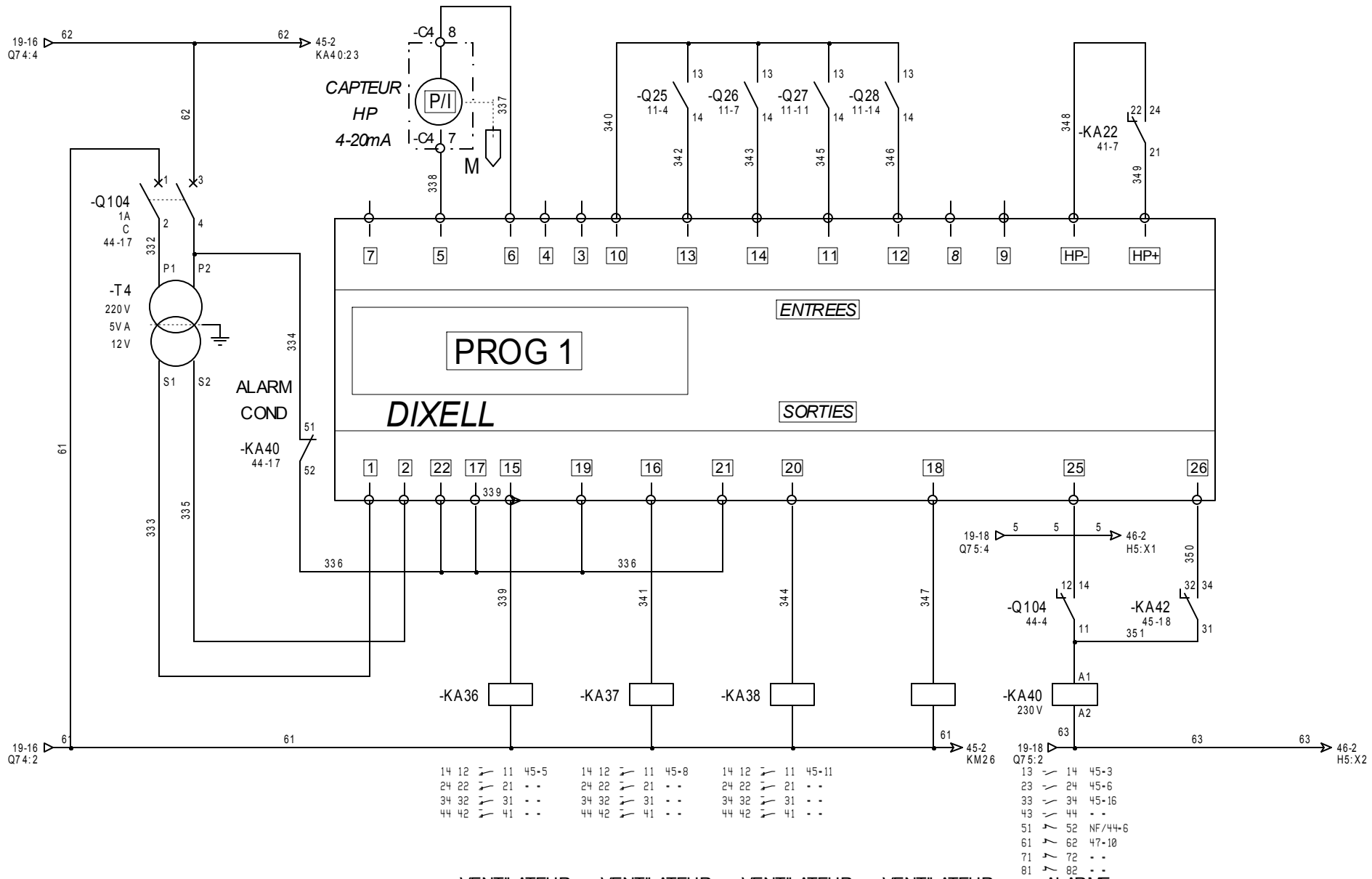
DEFAUT CENTRALE DEFAUT REGULATION COMPRESSEUR N°6 COMPRESSEUR N°7 COMPRESSEUR N°8

EBIE
Z.I. DE TREHONIN
56300 LE SOURN

DESSINE:				
VERIFIE:				
DATE DE CREATION:	A	24 03 20 16		
17/03/2016	INDICE	DATE	MODIFICATION	DES

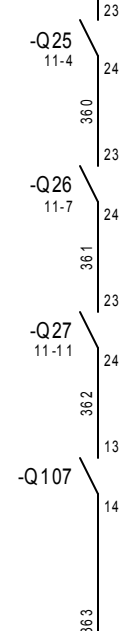
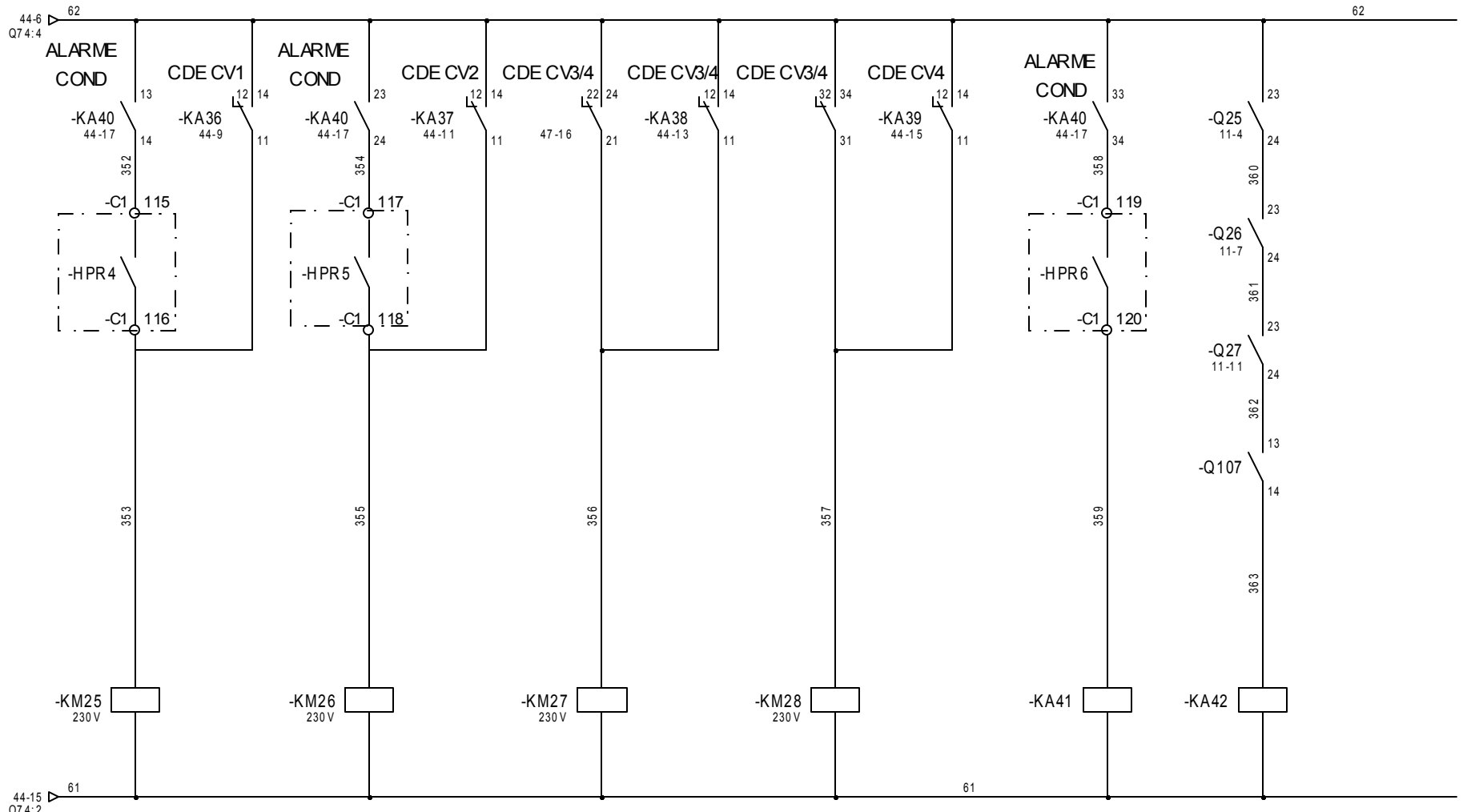
REGALETTE
Document n°:

CENTRALE FRIGORIFIQUE de Type ALASKA
COMMANDE CENTRALE N°2



14 12	11 45-5	14 12	11 45-8	14 12	11 45-11
24 22	21 - -	24 22	21 - -	24 22	21 - -
34 32	31 - -	34 32	31 - -	34 32	31 - -
44 42	41 - -	44 42	41 - -	44 42	41 - -

13	14 45-3
23	24 45-6
33	34 45-16
43	44 - -
51	52 NF/44-6
61	62 47-10
71	72 - -
81	82 - -



- 1 -> 2 11-4
- 1 -> 2 11-4
- 1 -> 2 11-4

- 1 -> 2 11-7
- 3 -> 4 11-7
- 5 -> 6 11-7
- 13 -> 14 - -

- 1 -> 2 11-11
- 3 -> 4 11-11
- 5 -> 6 11-11
- 13 -> 14 - -

- 1 -> 2 11-14
- 3 -> 4 11-14
- 5 -> 6 11-14
- 13 -> 14 - -

- 14 12 -> 11 - -
- 24 22 -> 21 47-9
- 34 32 -> 31 47-12
- 44 42 -> 41 - -

- 14 12 -> 11 OF/46-5
- 24 22 -> 21 47-10
- 34 32 -> 31 44-18
- 44 42 -> 41 - -

VENTILATEUR
N°1

VENTILATEUR
N°2

VENTILATEUR
N°3

VENTILATEUR
N°4

COMMANDE
VENTILATEURS

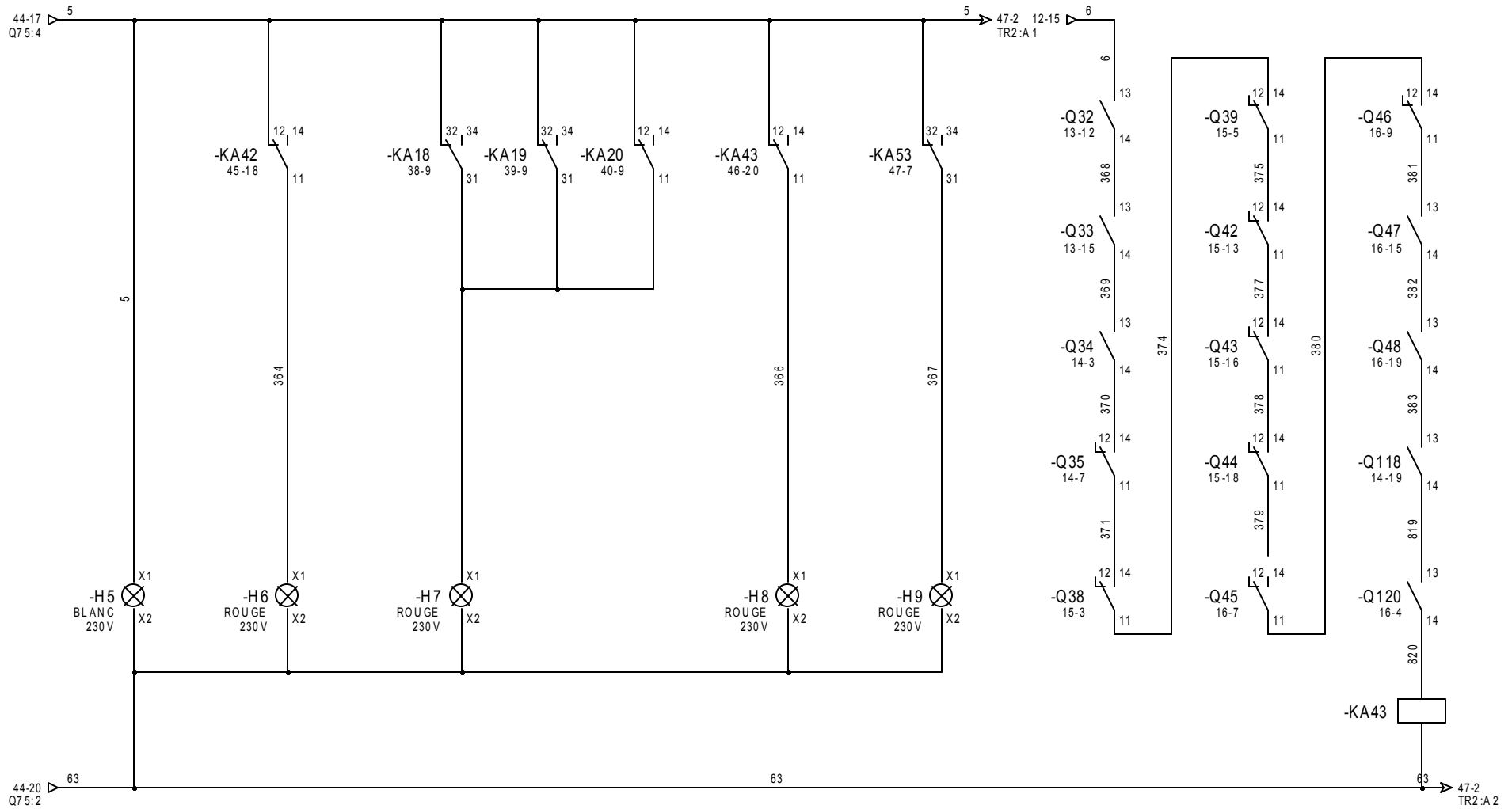
DEFAUT
VENTILATION

EBIE
Z.I. DE TREHONIN
56300 LE SOURN

DESSINE:				
VERIFIE:				
DATE DE CREATION:	A	24/03/2016		
17/03/2016	INDICE	DATE	MODIFICATION	DES

REGALETTE
Document n°:

CENTRALE FRIGORIFIQUE de Type ALASKA
CONDENSEUR CENTRALE N°2



14 12 - 11 OF/46-12
 24 22 - 21 47-10
 34 32 - 31 - -
 44 42 - 41 - -

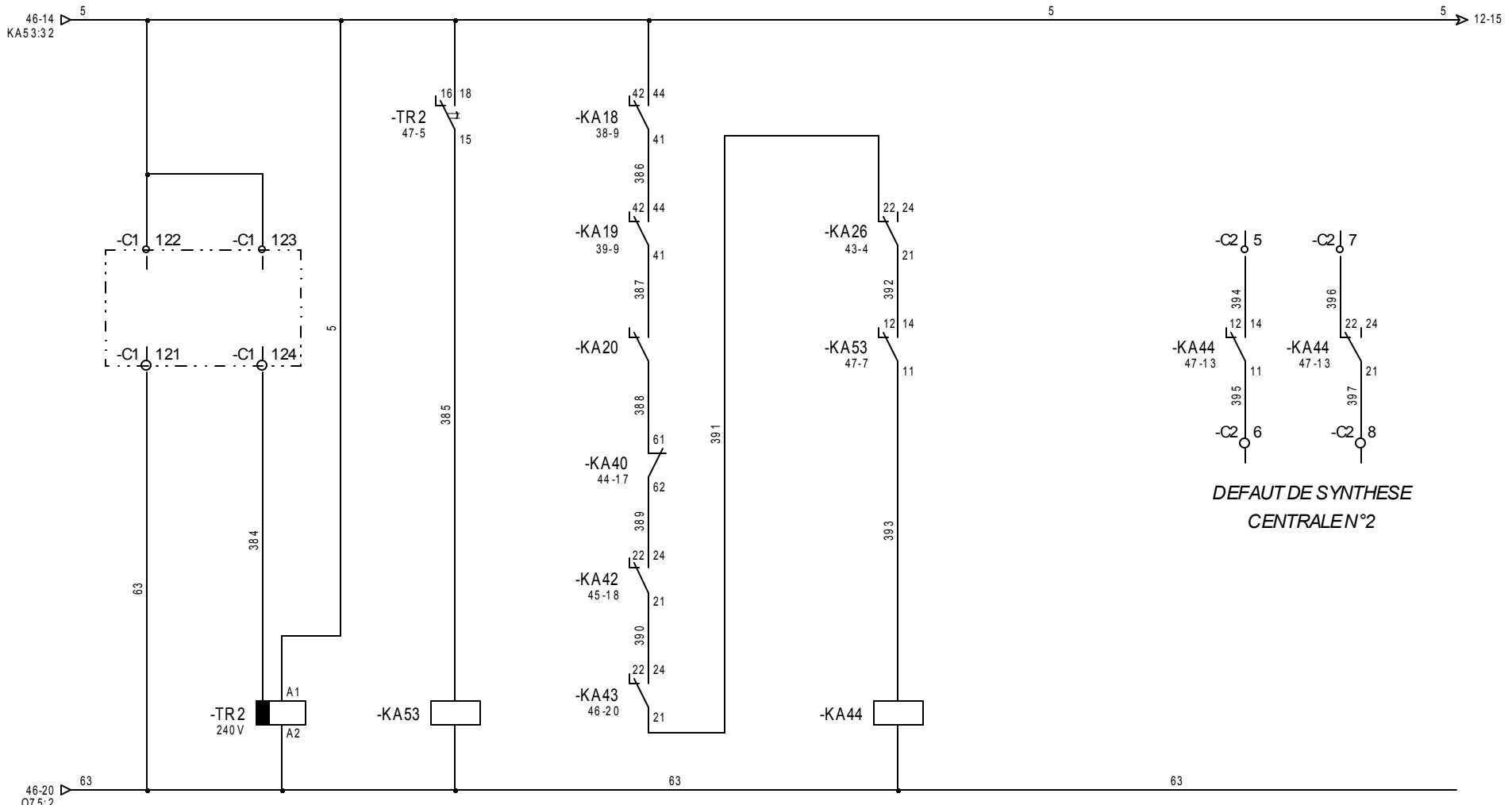
SOUS TENSION CENTRALE N°2 DEFAUT CONDENSATEUR CENTRALE N°2 DEFAUT COMPRESSEURS CENTRALE N°2 DEFAUT POSTES FROIDS DEFAUT FLUIDES CENTRALE N°2 DEFAUT POSTES FROIDS

EBIE
 Z.I. DE TREHONIN
 56300 LE SOURN

DESSINE:				
VERIFIE:				
DATE DE CREATION:	A	24 03 20 16		
17/03/2016	INDICE	DATE	MODIFICATION	DES

REGALETTE
 Document n°:

CENTRALE FRIGORIFIQUE de Type ALASKA
 COMMANDE CENTRALE N°2



DEFAUT DE SYNTHESE
CENTRALE N°2

18 16 15 47-7	14 12 11 47-13	14 12 11 OF/47-17
	24 22 21 - -	24 22 21 OF/47-19
	34 32 31 OF/46-14	34 32 31 - -
	44 42 41 - -	44 42 41 - -

ALARME NIVEAU MANQUE DE FLUIDE
BAS LIQUIDE CENTRALE N°2

DEFAUT DE SYNTHESE
CENTRALE N°2

=
+

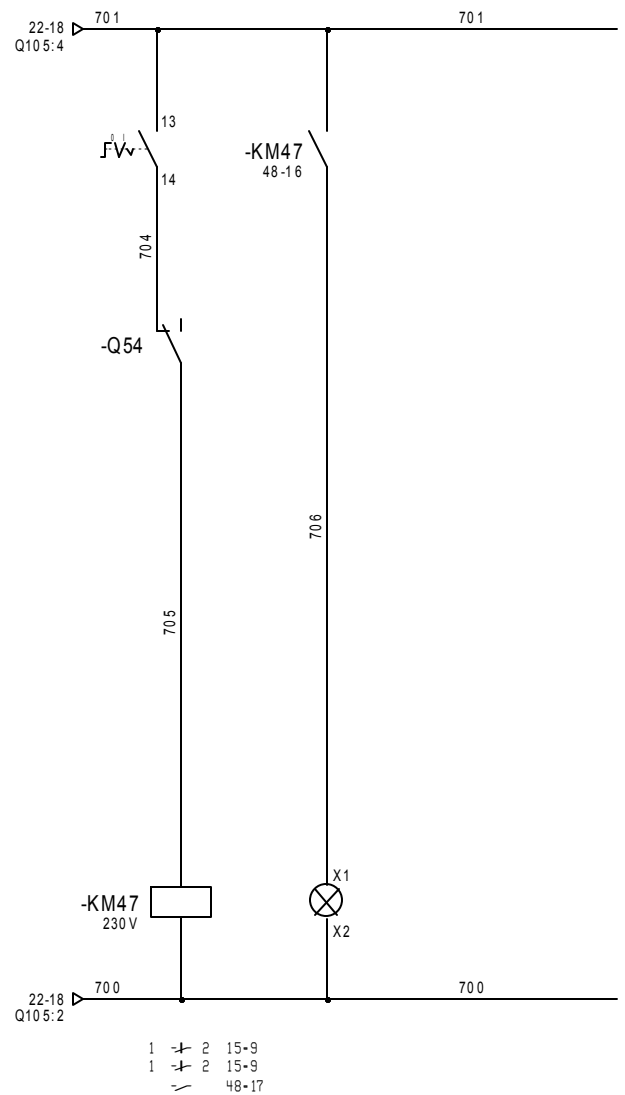
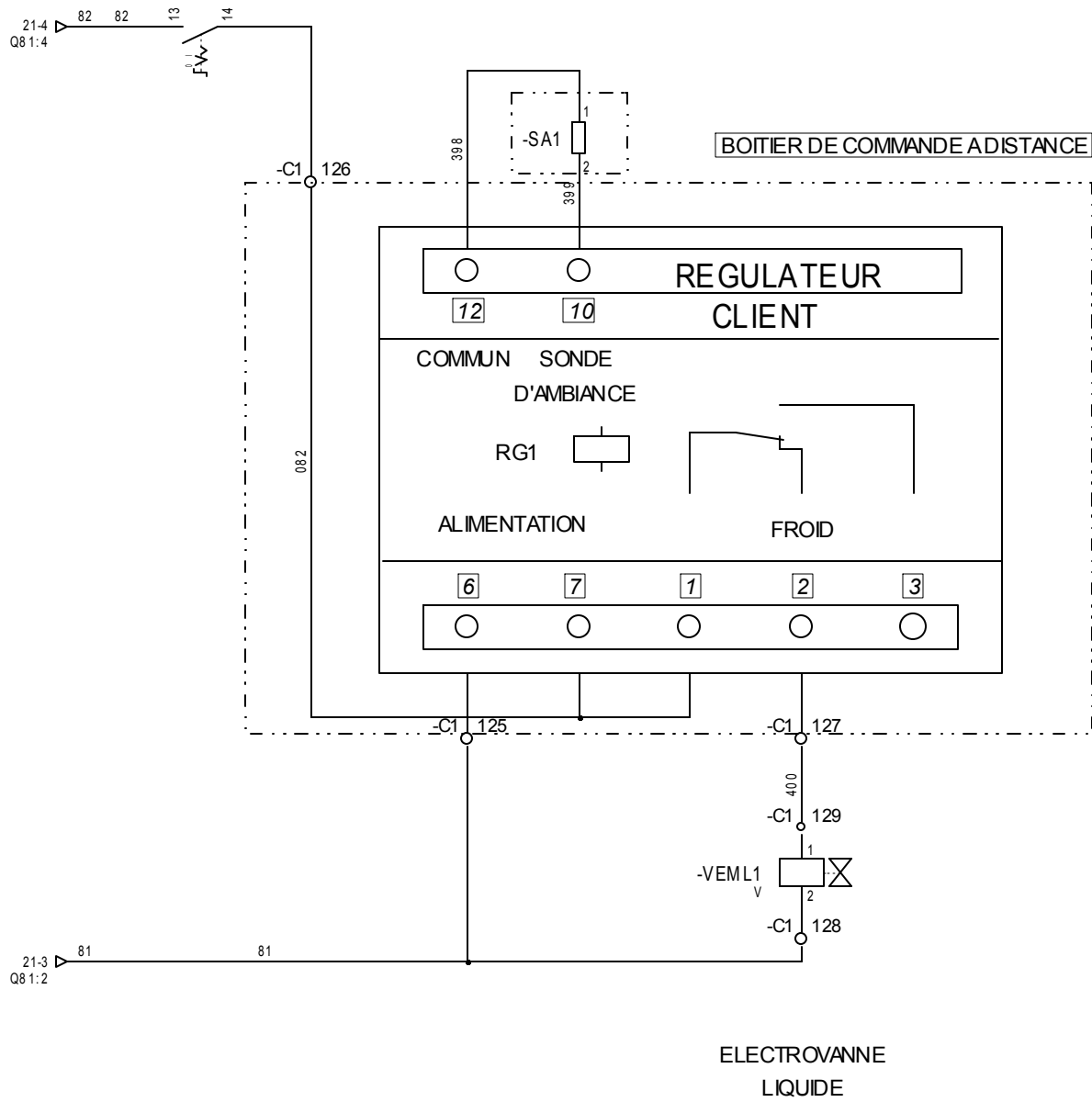
EBIE
Z.I. DE TREHONIN
56300 LE SOURN

DESSINE:				
VERIFIE:				
DATE DE CREATION:	A	24 03 20 16		
17/03/2016	INDICE	DATE	MODIFICATION	DES

REGALETTE

Document n°:

CENTRALE FRIGORIFIQUE de Type ALASKA
COMMANDE CENTRALE N°2

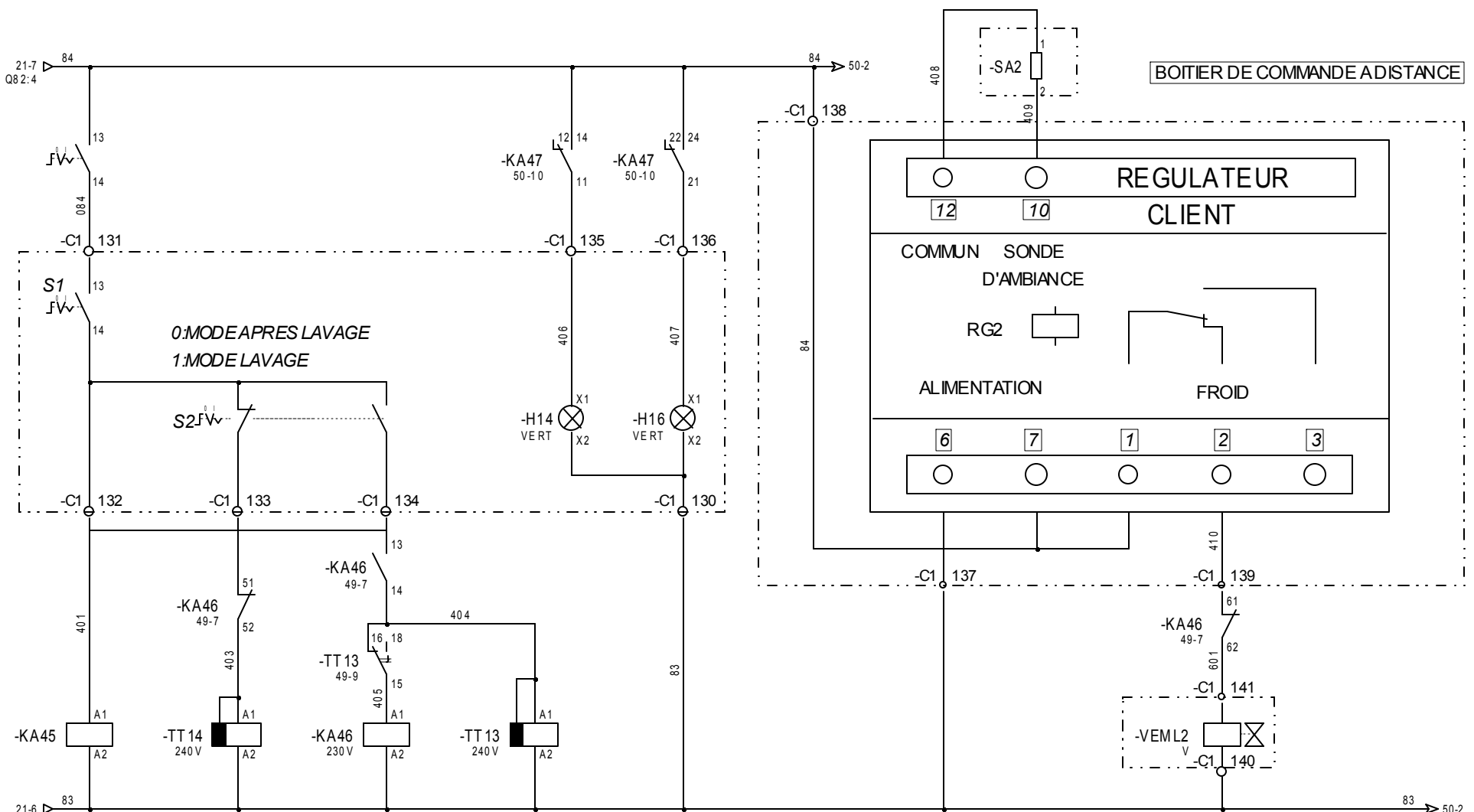


ELECTROVANNE LIQUIDE

MARCHE POMPES SOREMA

=
+

DESSINE:				
VERIFIE:				
DATE DE CREATION:	A	06/04/2016		
17/03/2016	INDICE	DATE	MODIFICATION	DES



14	12	11	..	18	16	15	50-15	13	14	49-7	
24	22	21	12-9					23	24	50-10	
34	32	31	..					33	34	50-14	
44	42	41	..					43	44	12-11	
								51	52	49-5	
								61	62	49-18	
								71	72	..	
								81	82	..	

MARCHEMODE
APRES LAVAGE

MARCHEMODE
LAVAGE

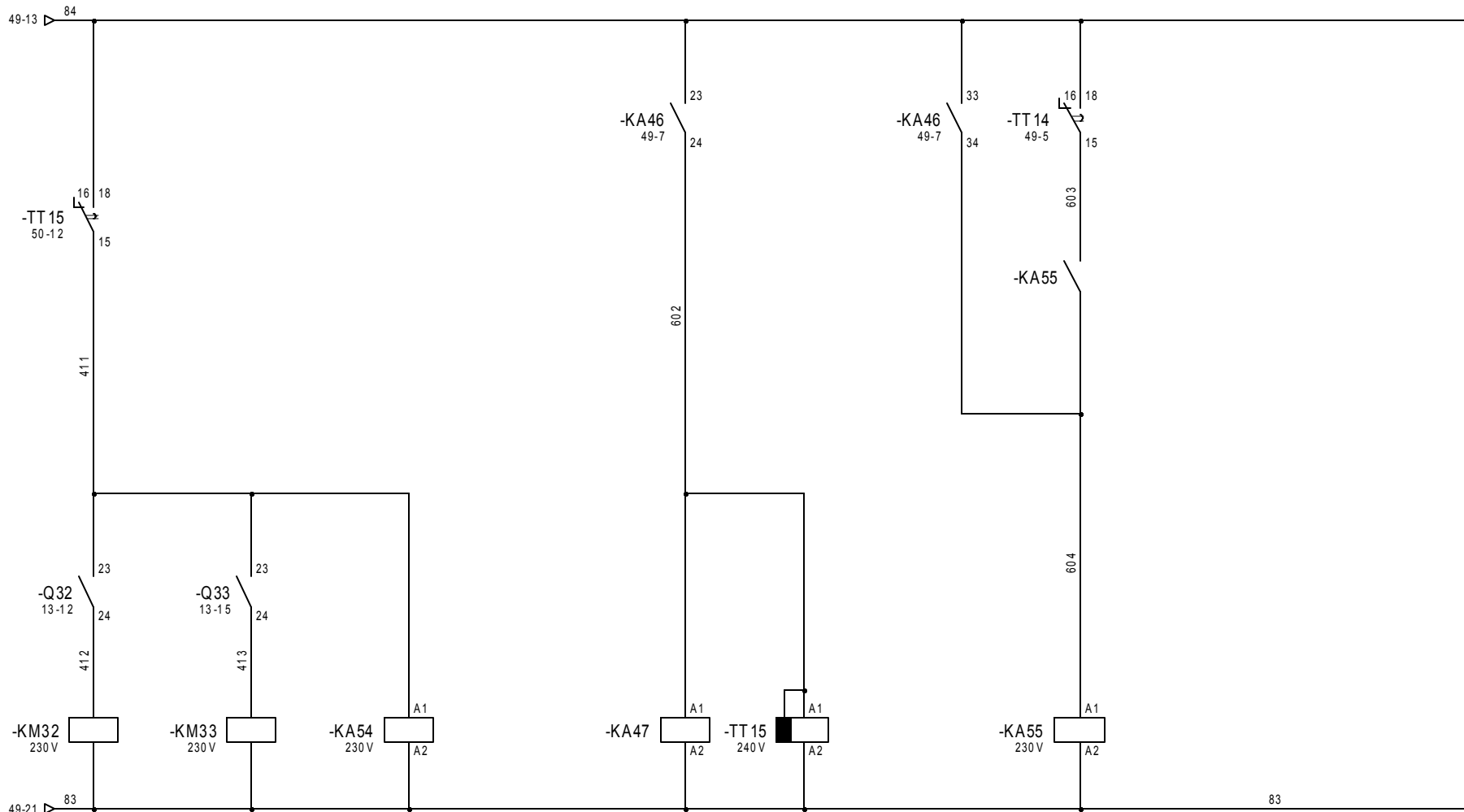
ELECTROVANNE
LIQUIDE
EVAPORATEUR

EBIE
Z.I. DE TREHONIN
56300 LE SOURN

DESSINE:				
VERIFIE:				
DATE DE CREATION:	17/03/2016	A	060	4/20 16
INDICE	DATE	MODIFICATION	DES	

REGALETTE
Document n°:

CENTRALE FRIGORIFIQUE de Type ALASKA
SALLE DE CONDITIONNEMENT



1 -> 2 13-12
 1 -> 4 13-12
 1 -> 2 13-12

1 -> 2 13-15
 3 -> 4 13-15
 5 -> 6 13-15
 13 -> 14 - -

13 -> 14 NO/20-19
 21 -> 22 20-18
 31 -> 32 - -
 43 -> 44 - -

14 12 -> 11 49-9 8 16 -> 15 50-3
 24 22 -> 21 49-11
 34 32 -> 31 - -
 44 42 -> 41 - -

13 -> 14 12-12
 21 -> 22 - -
 31 -> 32 - -
 43 -> 44 - -

TOURELLE
N°1

TOURELLE
N°2

FERMETURE
VOILE REPRISE

SIGNALISATION
DES MODES

OUVERTURE
VOILE REPRISE

EBIE
Z.I. DE TREHONIN
56300 LE SOURN

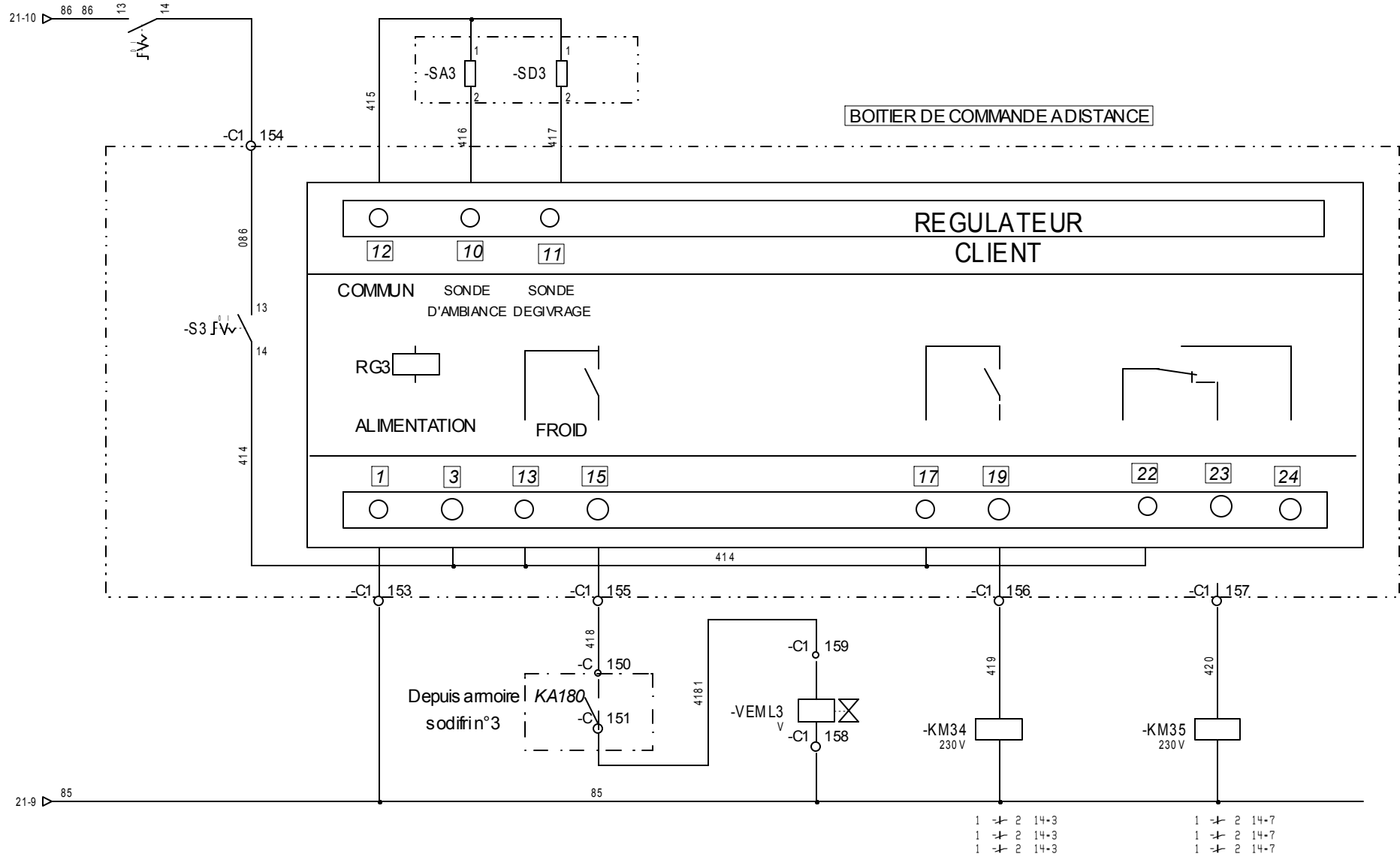
DESSINE:
VERIFIE:
DATE DE CREATION:
17/03/2016

A	060	4/20	16
INDICE	DATE	MODIFICATION	DES

REGALETTE

Document n°:

CENTRALE FRIGORIFIQUE de Type ALASKA
SALLE DE CONDITIONNEMENT



1 → 2 14-3
 1 → 2 14-3
 1 → 2 14-3

1 → 2 14-7
 1 → 2 14-7
 1 → 2 14-7

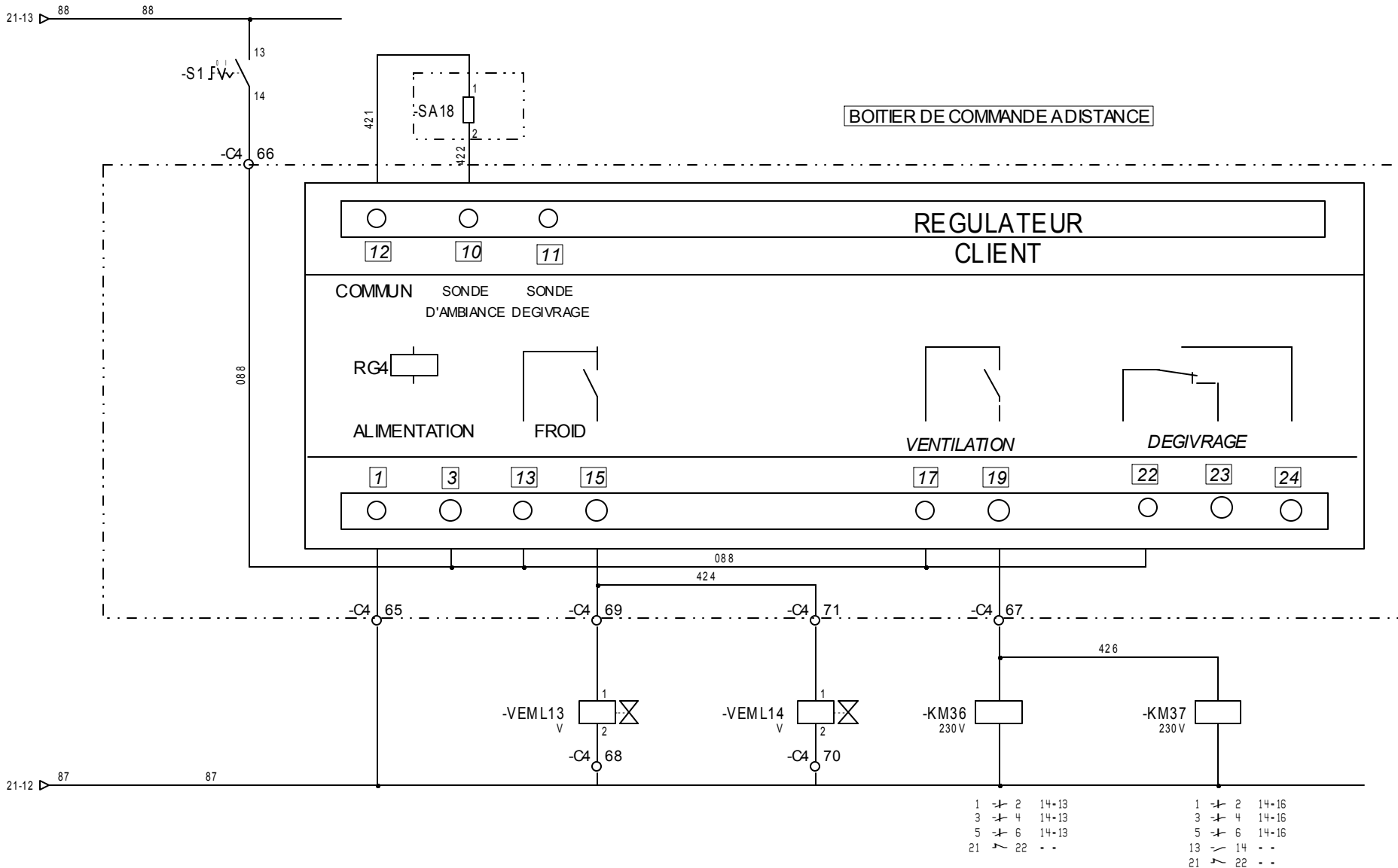
ELECTROVANNE LIQUIDE VENTILATION DEGIVRAGE

EBIE
 Z.I. DE TREHONIN
 56300 LE SOURN

DESSINE:				
VERIFIE:				
DATE DE CREATION:	A	06 04 20 16		
17/03/2016	INDICE	DATE	MODIFICATION	DES

REGALETTE
 Document n°:

CENTRALE FRIGORIFIQUE de Type ALASKA
 SALLE PREPARATION DES COMMANDES



ELECTROVANNES LIQUIDE

VENTILATION

DEGIVRAGE

- 1 -> 2 14-13
- 3 -> 4 14-13
- 5 -> 6 14-13
- 21 -> 22 - -

- 1 -> 2 14-16
- 3 -> 4 14-16
- 5 -> 6 14-16
- 13 -> 14 - -
- 21 -> 22 - -

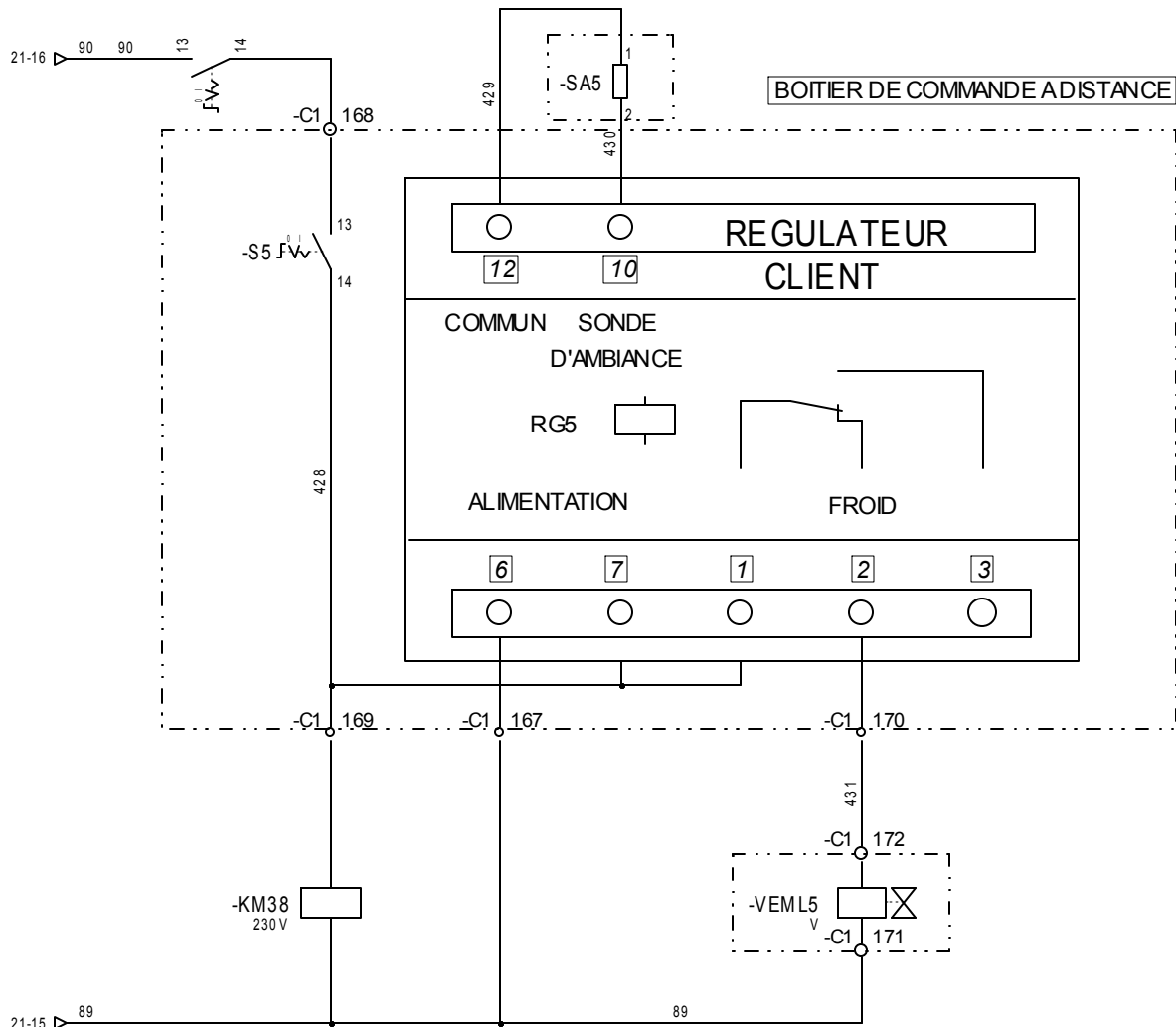
EBIE
Z.I. DE TREHONIN
56300 LE SOURN

DESSINE:				
VERIFIE:				
DATE DE CREATION:	A	06/04/2016		
17/03/2016	INDICE	DATE	MODIFICATION	DES

REGALETTE

Document n°:

CENTRALE FRIGORIFIQUE de Type ALASKA
COMMANDELIGNE 4



1 → 2 15-3
1 → 2 15-3

VENTILATION
EVAPORATEUR

ELECTROVANNE
LIQUIDE
EVAPORATEUR

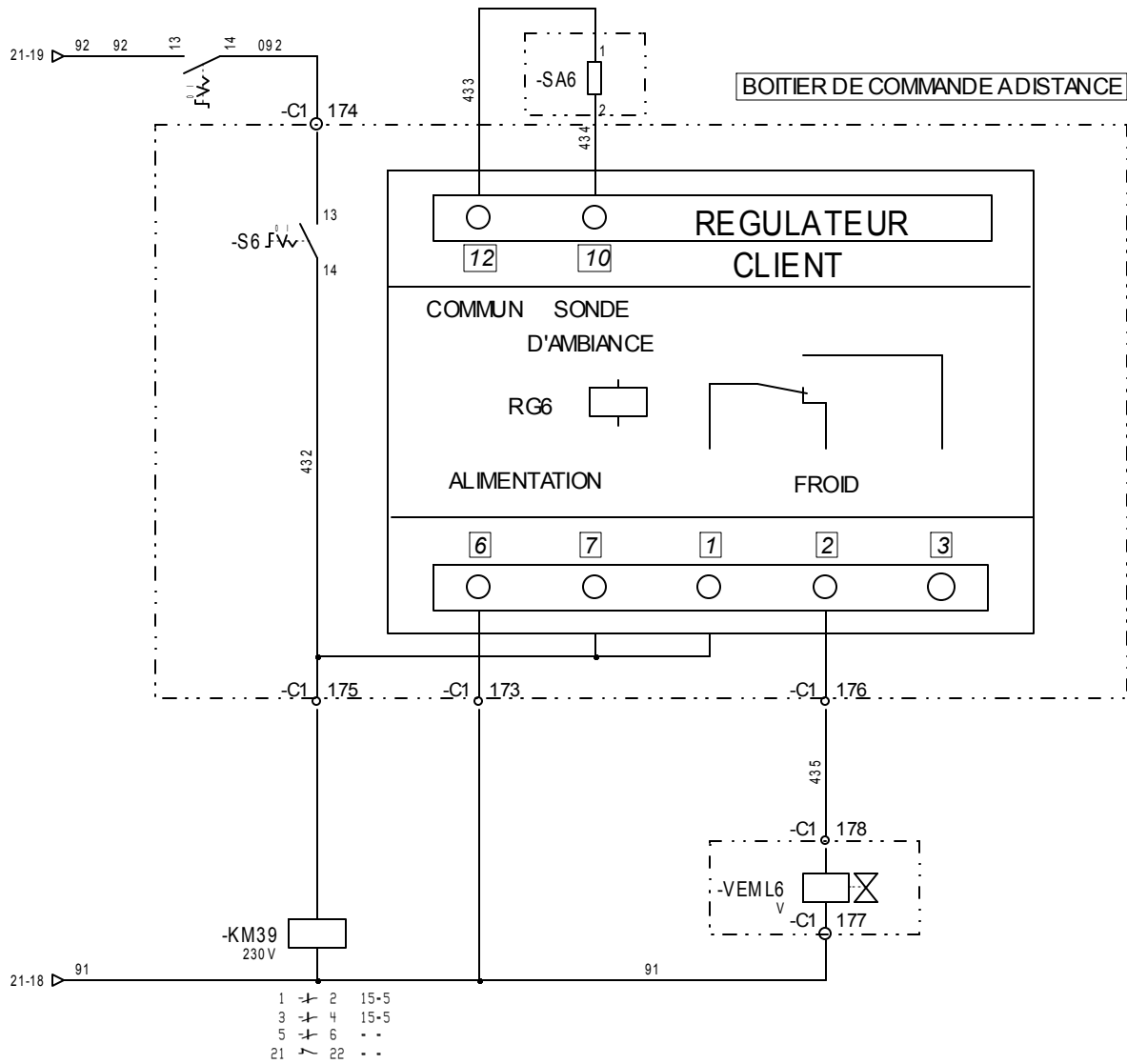
EBIE
Z.I. DE TREHONIN
56300 LE SOURN

DESSINE:				
VERIFIE:				
DATE DE CREATION:	A 06/04/2016			
17/03/2016	INDICE	DATE	MODIFICATION	DES

REGALETTE

Document n°:

CENTRALE FRIGORIFIQUE de Type ALASKA
COMMANDE STOCKAGE SEC



VENTILATION
EVAPORATEUR

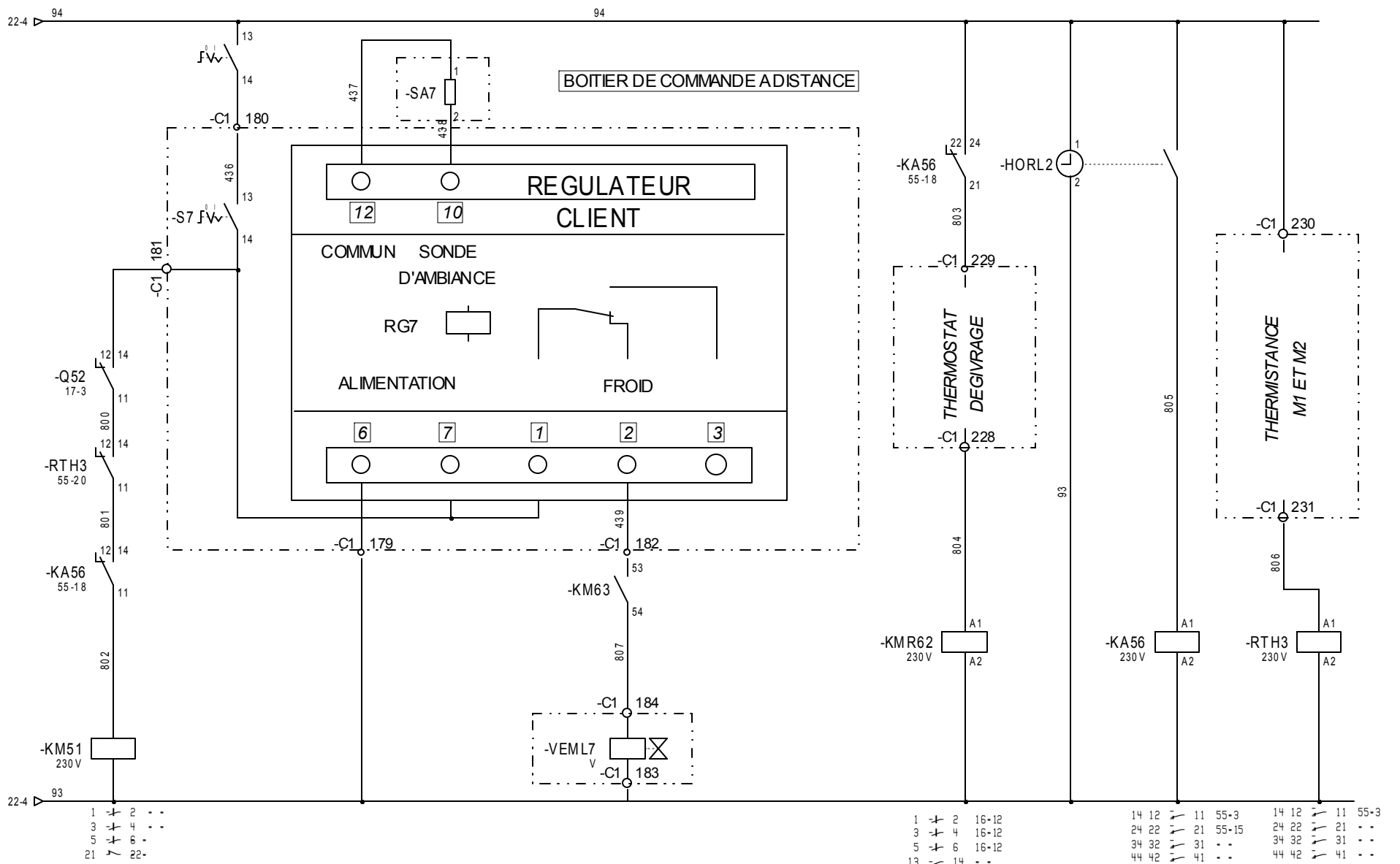
ELECTROVANNE
LIQUIDE
EVAPORATEUR

DESSINE:				
VERIFIE:				
DATE DE CREATION:	A	06/04/2016		
17/03/2016	INDICE	DATE	MODIFICATION	DES

REGALETTE

Document n°:

CENTRALE FRIGORIFIQUE de Type ALASKA
COMMANDE STOCKAGE VAISSELLE PROPRE



VENTILATION
EVAPORATEUR

ELECTROVANNE
LIQUIDE
EVAPORATEUR

RESISTANCE
DEGIVRAGE

HORLOGE
COMMANDE
DEGIVRAGE

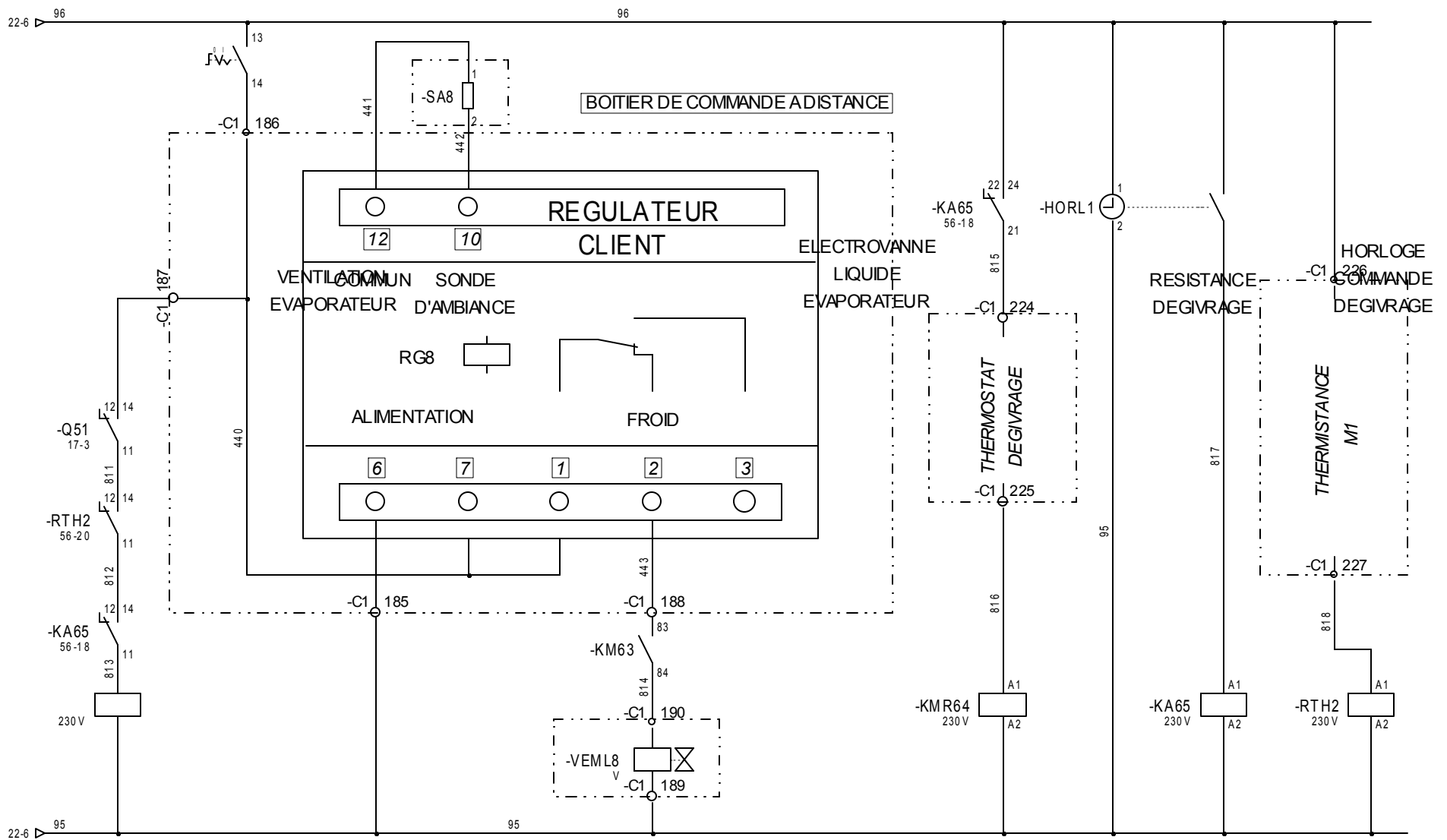
SECURITE
THERMISTANCE
VENTILATEURS

EBIE
Z.I. DE TREHONIN
56300 LE SOURN

DESSINE:				
VERIFIE:				
DATE DE CREATION:	A	06/04/2016		
17/03/2016	INDICE	DATE	MODIFICATION	DES

REGALETTE
Document n°:

CENTRALE FRIGORIFIQUE de Type ALASKA
COMMANDE GARNITURES



BOITIER DE COMMANDE A DISTANCE

REGULATEUR CLIENT

VENTILATION LIQUIDE EVAPORATEUR

ELECTROVANNE LIQUIDE EVAPORATEUR

RESISTANCE DEGIVRAGE

HORLOGE COMMANDE DEGIVRAGE

ALIMENTATION

FROID

THERMOSTAT DEGIVRAGE

THERMISTANCE M1

ELECTROVANNE LIQUIDE EVAPORATEUR

RESISTANCE DEGIVRAGE

HORLOGE COMMANDE DEGIVRAGE

SECURITE THERMISTANCE VENTILATEURS

1	2	14-9	14	12	11	56-3	14	12	11	56-3
3	4	14-9	24	22	21	56-15	24	22	21	--
5	6	14-9	34	32	31	--	34	32	31	--
13	14	--	44	42	41	--	44	42	41	--
21	22	--								

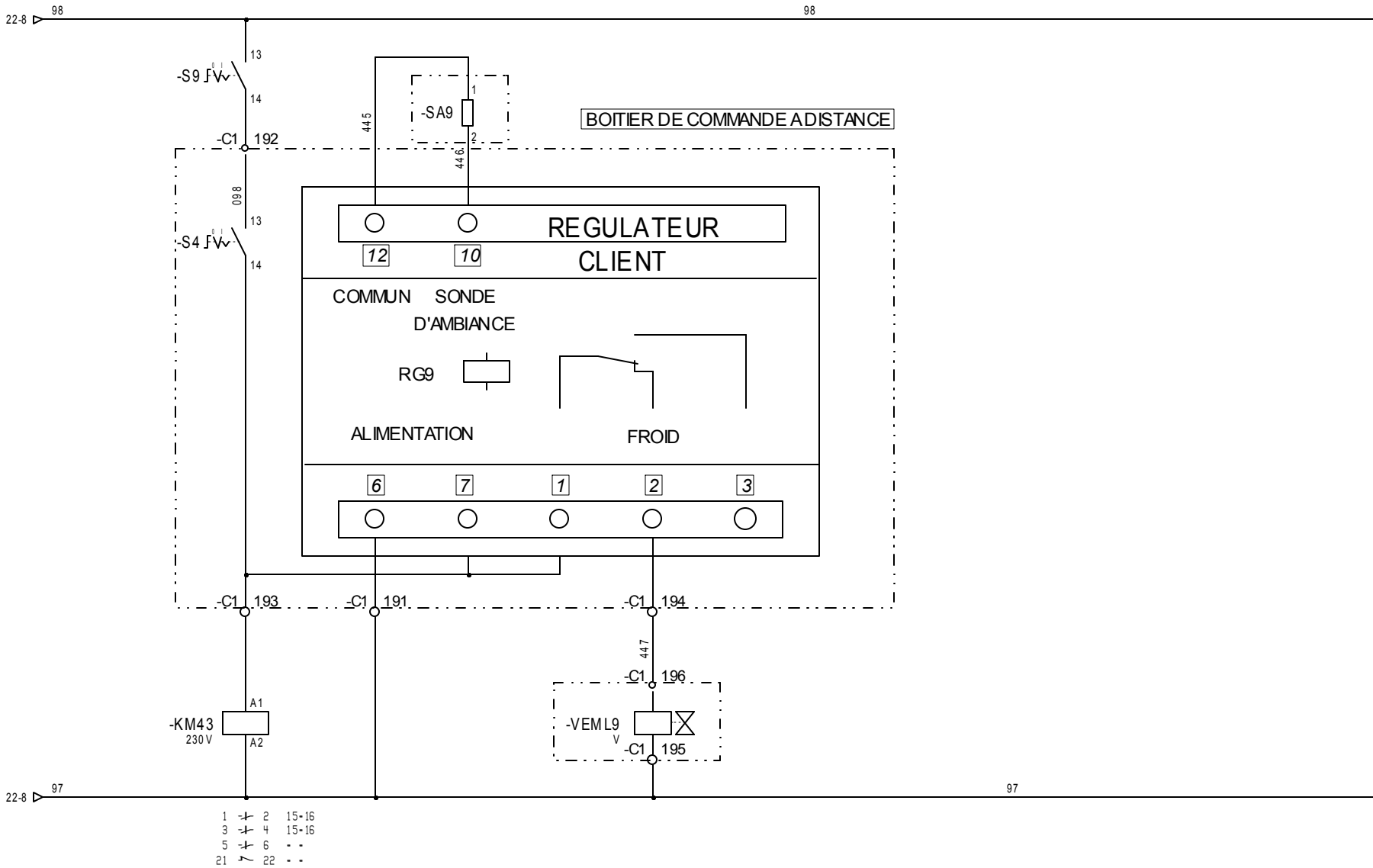
VENTILATION LIQUIDE EVAPORATEUR

EBIE
Z.I. DE TREHONIN
56300 LE SOURN

DESSINE:				
VERIFIE:				
DATE DE CREATION:	A	06/04/2016		
17/03/2016	INDICE	DATE	MODIFICATION	DES

REGALETTE
Document n°:

CENTRALE FRIGORIFIQUE de Type ALASKA
COMMANDE DESEMBALLAGE



ELECTROVANNE LIQUIDE
 VENTILATION EVAPORATEUR
 EVAPORATEUR

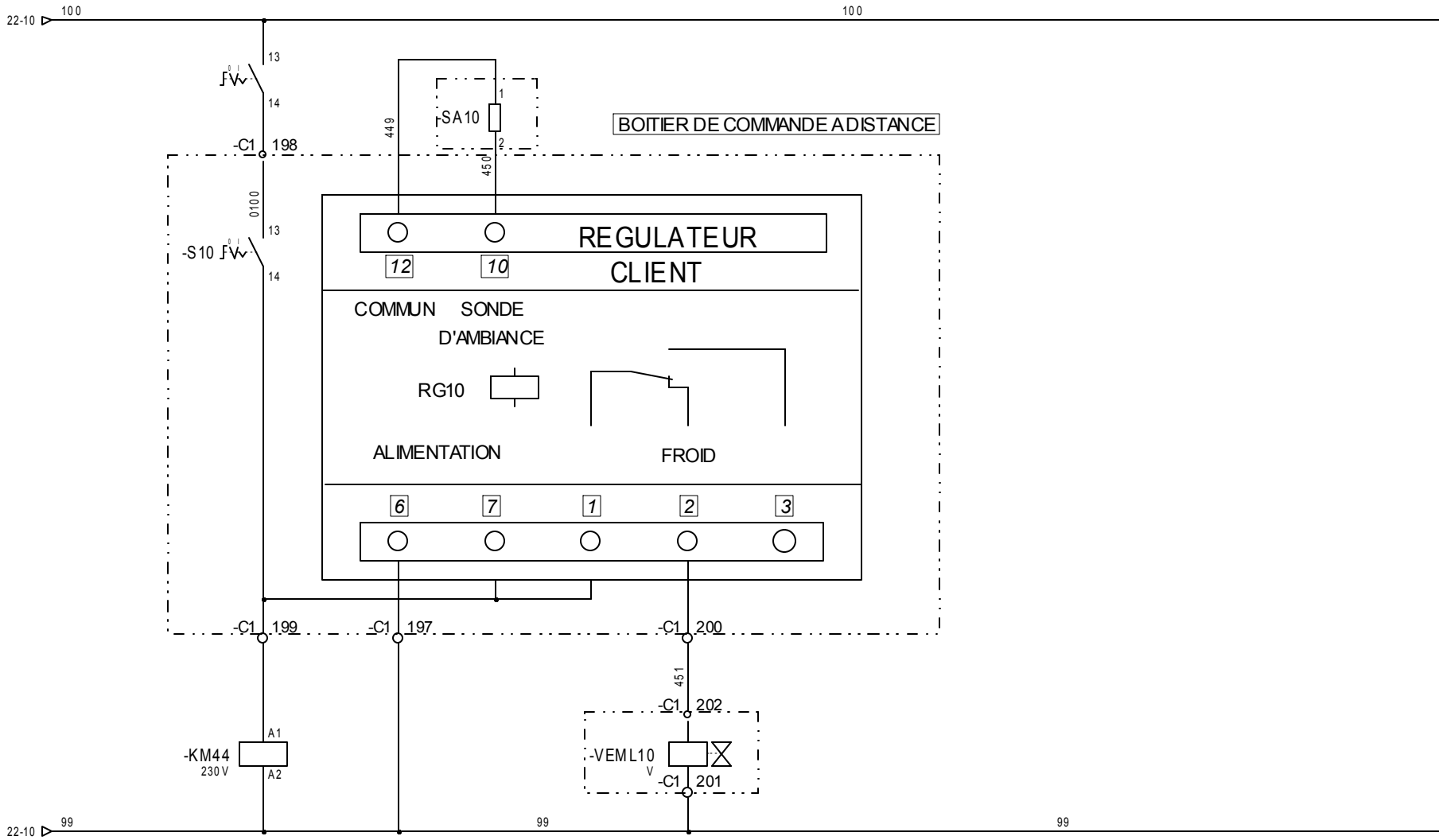
REGALETTE

CENTRALE FRIGORIFIQUE de Type ALASKA
 COMMANDE SAS DECHETS

EBIE
 Z.I. DE TREHONIN
 56300 LE SOURN

DESSINE:				
VERIFIE:				
DATE DE CREATION:	A	06/04/2016		
17/03/2016	INDICE	DATE	MODIFICATION	DES

Document n°:



- 1 → 2 15-18
- 3 → 4 15-18
- 5 → 6 - -
- 21 → 22 - -

ELECTROVANNE
LIQUIDE
EVAPORATEUR

VENTILATION
EVAPORATEUR

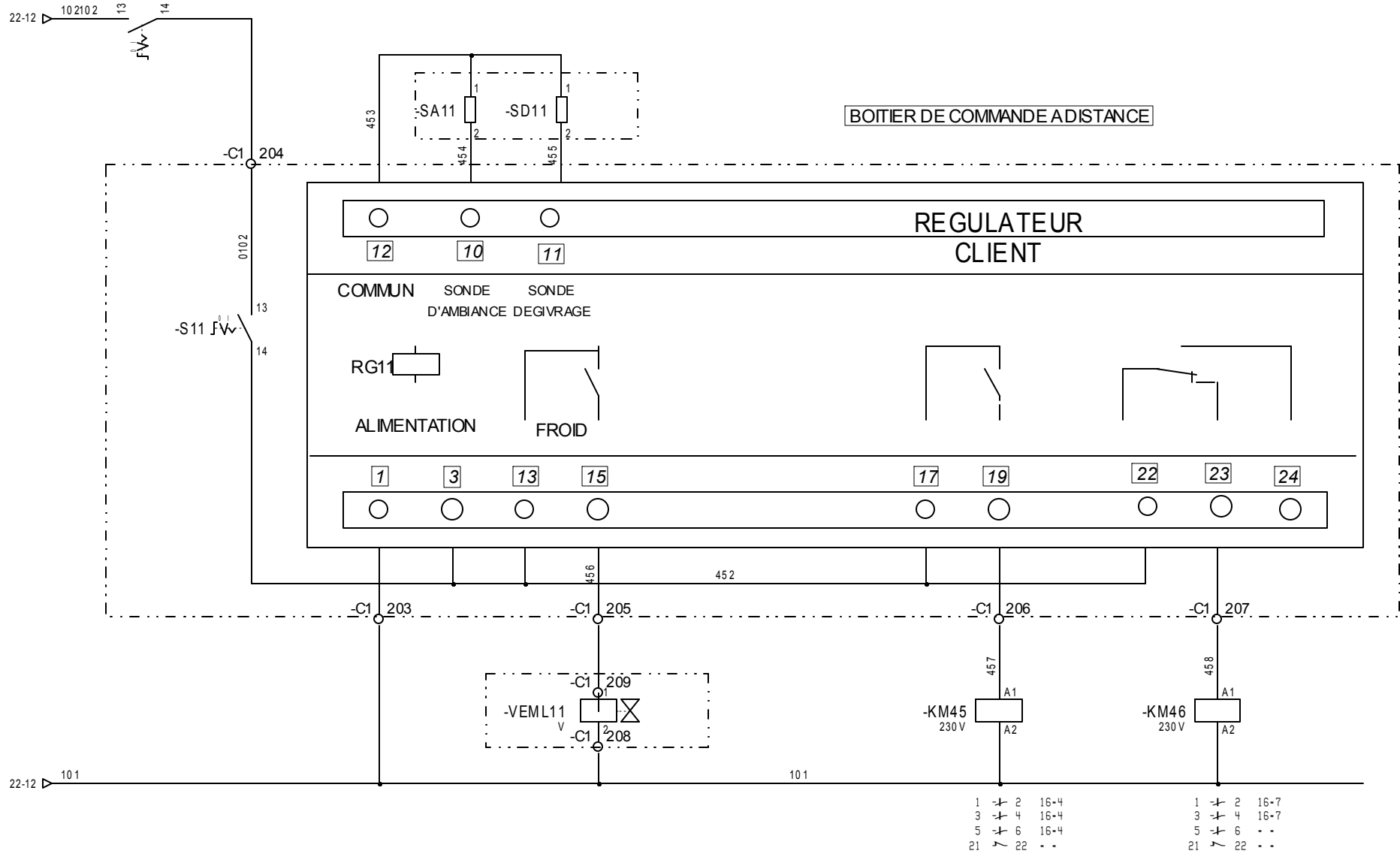
REGALETTE

CENTRALE FRIGORIFIQUE de Type ALASKA
COMMANDE CF. TAMPON

EBIE
Z.I. DE TREHONIN
56300 LE SOURN

DESSINE:				
VERIFIE:				
DATE DE CREATION:	A	06/04/2016		
17/03/2016	INDICE	DATE	MODIFICATION	DES

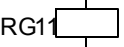
Document n°:



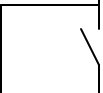
BOTIER DE COMMANDE A DISTANCE

REGULATEUR
CLIENT

COMMUN SONDE SONDE
D'AMBIANCE DEGIVRAGE



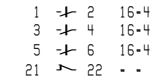
ALIMENTATION



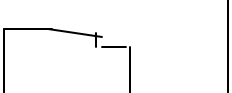
FROID



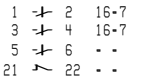
-KM45
230V



VENTILATION



-KM46
230V



DEGIVRAGE

ELECTROVANNE
LIQUIDE

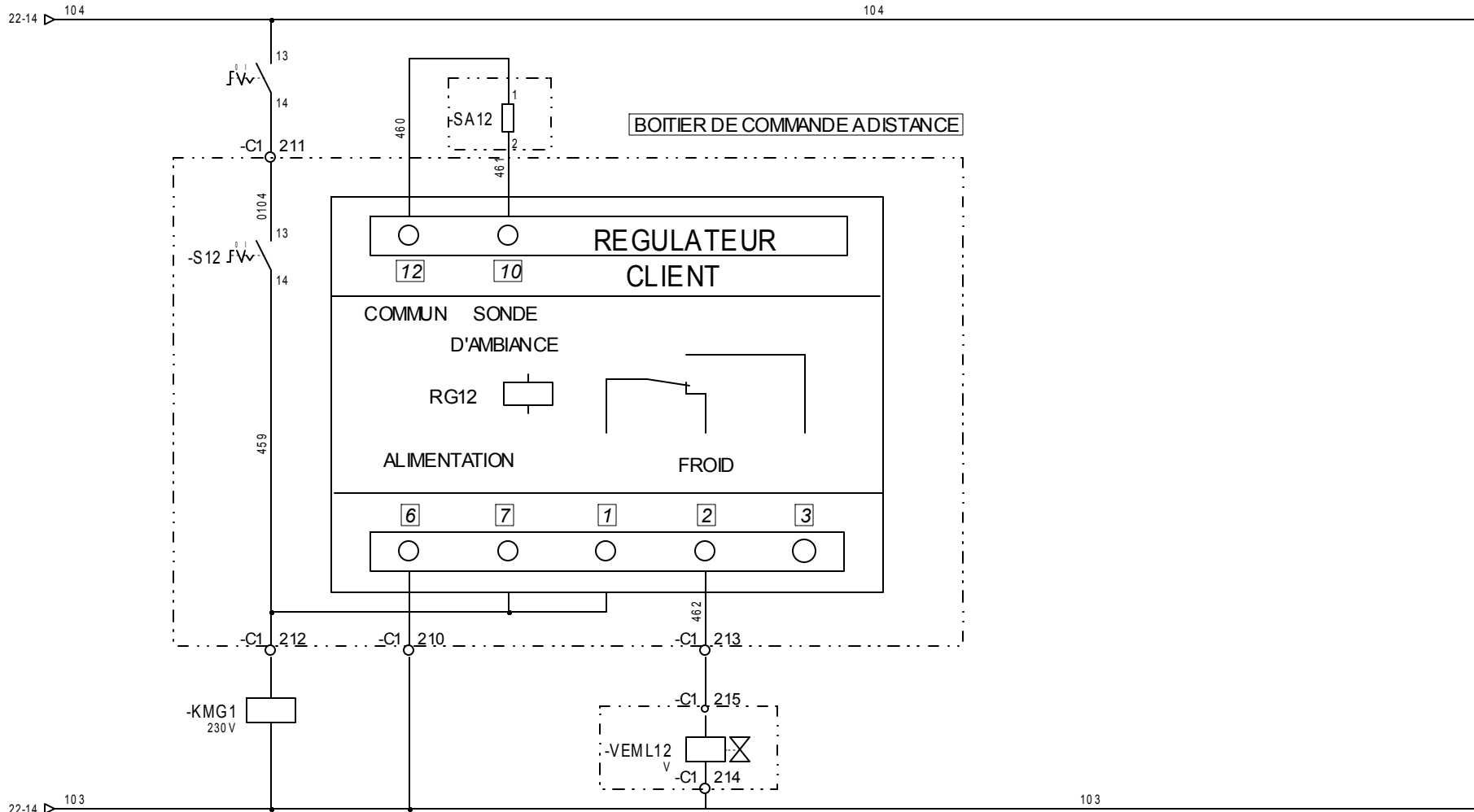
EBIE
Z.I. DE TREHONIN
56300 LE SOURN

DESSINE:				
VERIFE:				
DATE DE CREATION:	A	06/04/2016		
17/03/2016	INDICE	DATE	MODIFICATION	DES

REGALETTE

Document n°:

CENTRALE FRIGORIFIQUE de Type ALASKA
COMMANDE SALLE EXPEDITION



- 1 ↗ 2 16-15
- 3 ↗ 4 16-15
- 5 ↗ 6 16-15
- 21 ↗ 22 - -

VENTILATION
EVAPORATEUR

ELECTROVANNE
LIQUIDE
EVAPORATEUR

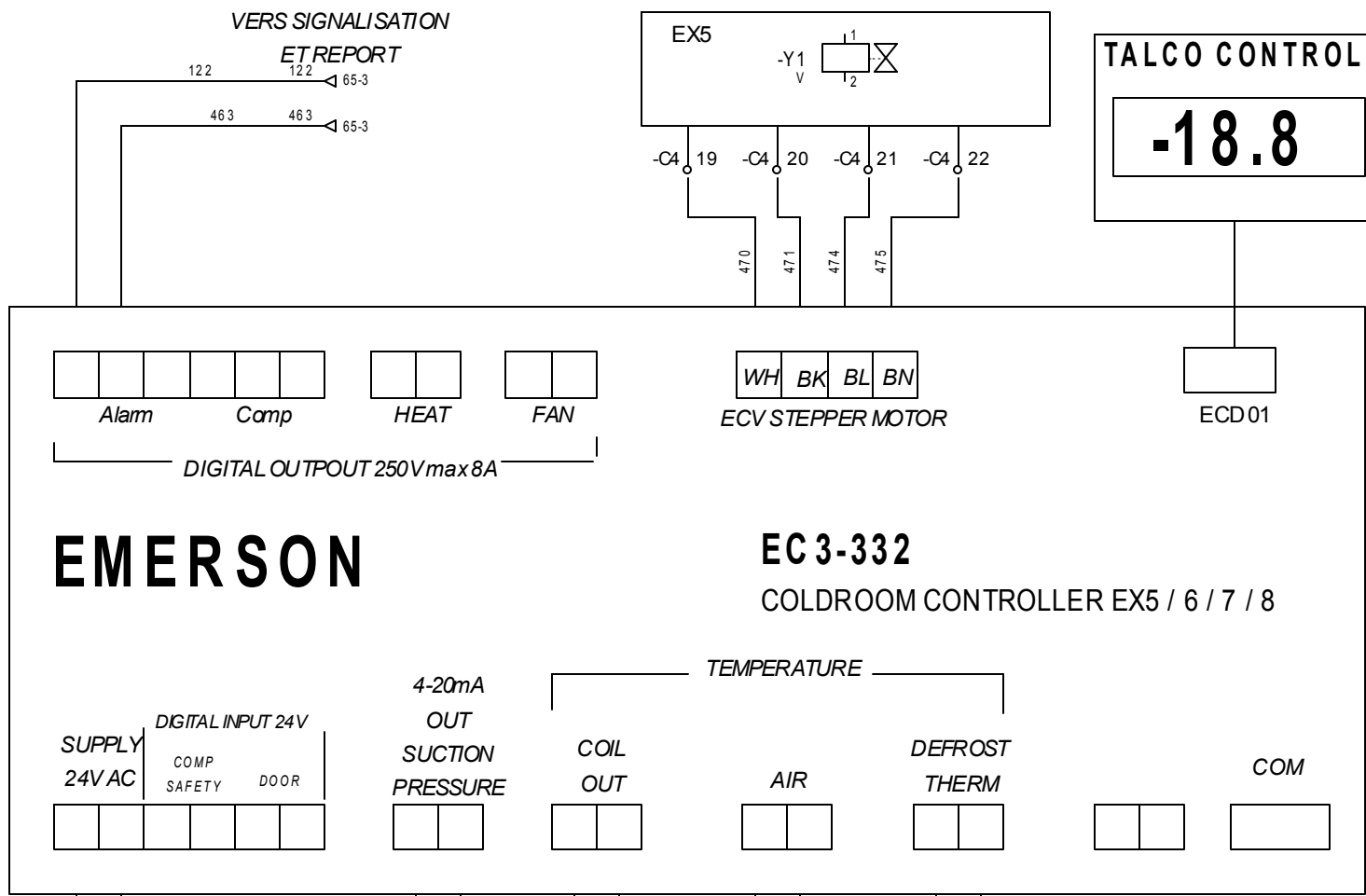
REGALETTE

CENTRALE FRIGORIFIQUE de Type ALASKA
COMMANDE SALLE PREPARATION DES PATES

EBIE
Z.I. DE TREHONIN
56300 LE SOURN

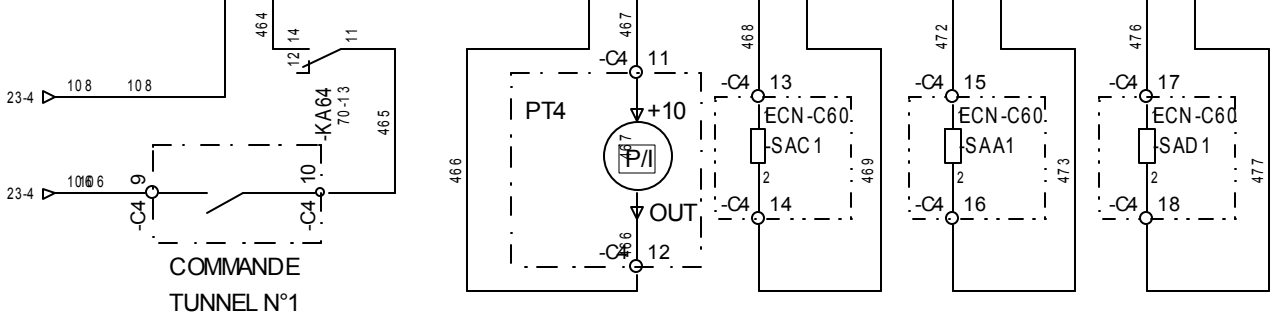
DESSINE:				
VERIFIE:				
DATE DE CREATION:	A	06/04/2016		
17/03/2016	INDICE	DATE	MODIFICATION	DES

Document n°:



EMERSON

EC3-332 COLDROOM CONTROLLER EX5 / 6 / 7 / 8



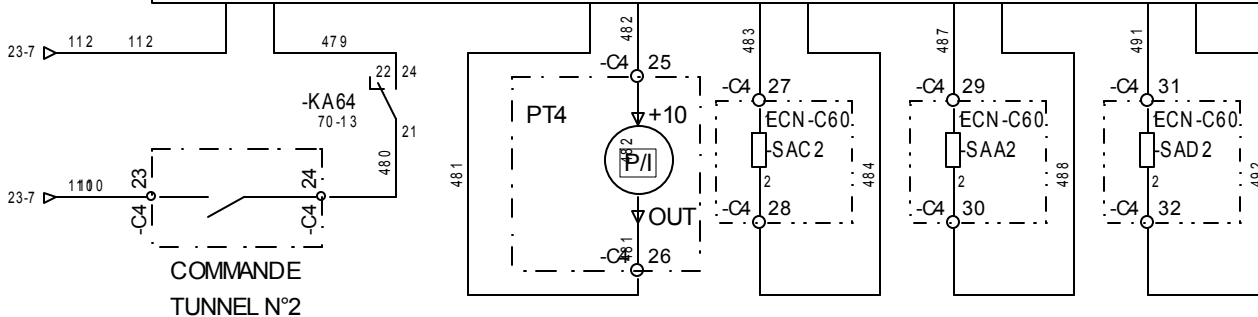
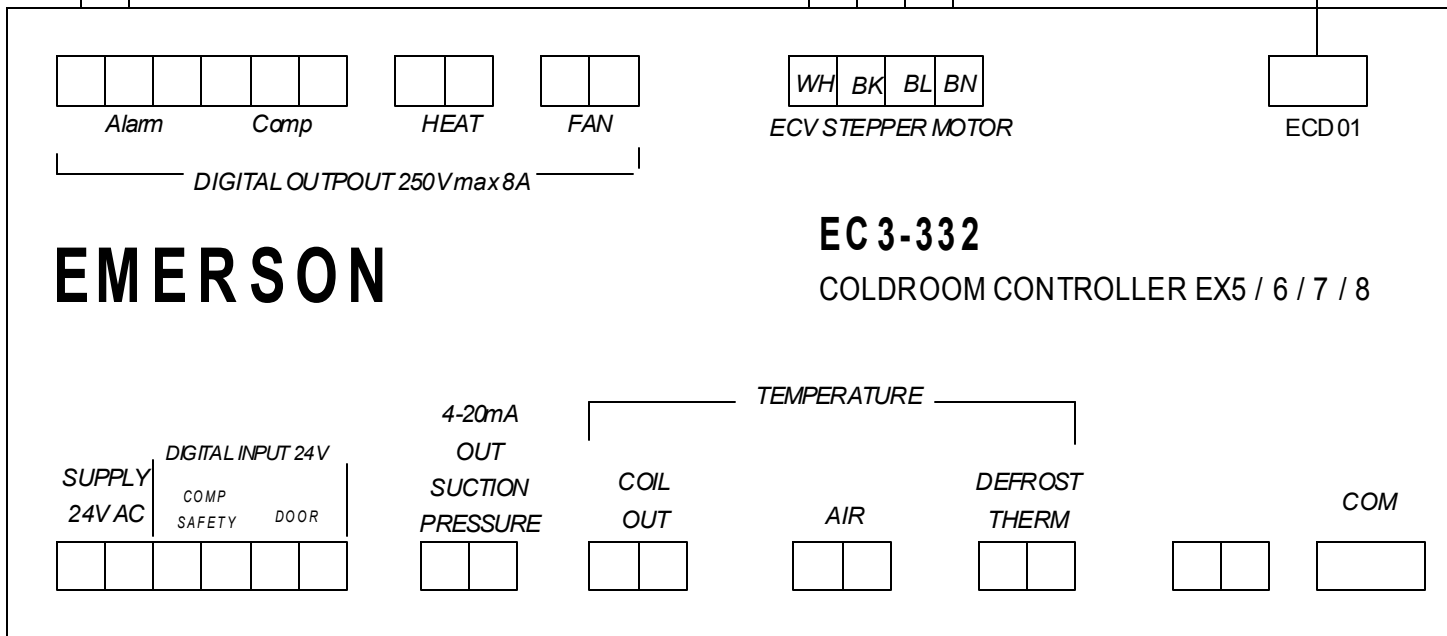
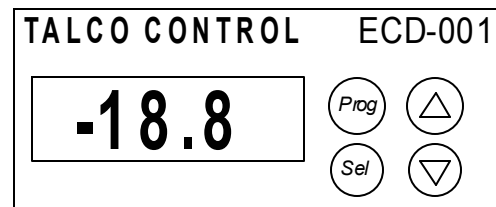
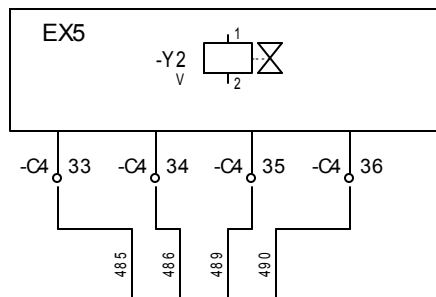
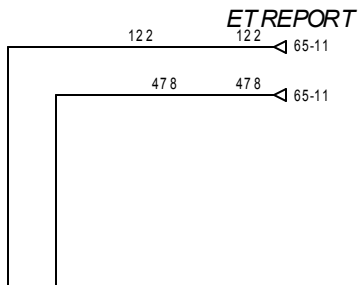
EBIE
Z.I. DE TREHONIN
56300 LE SOURN

DESSINE:				
VERIFIE:				
DATE DE CREATION:	A	06	04	2016
INDICE	DATE	MODIFICATION	DES	

REGALETTE
Document n°:

CENTRALE FRIGORIFIQUE de Type ALASKA
DETENDEUR ELECTRONIQUE TUNNEL N°1

VERS SIGNALISATION



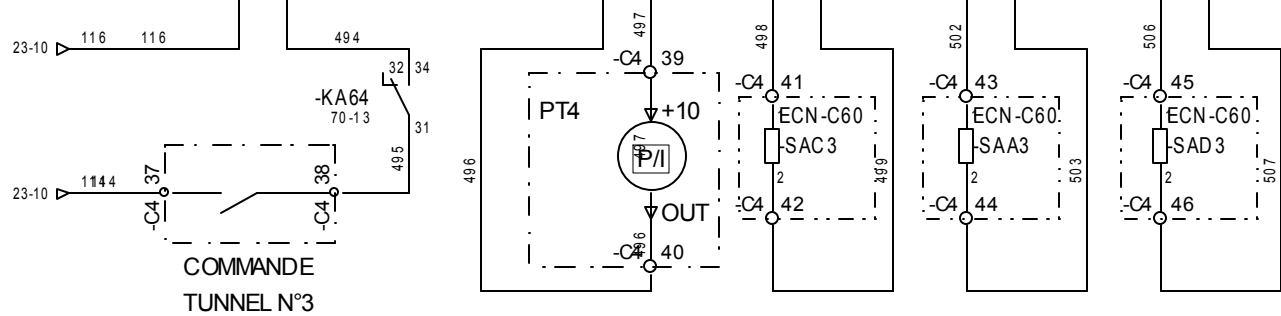
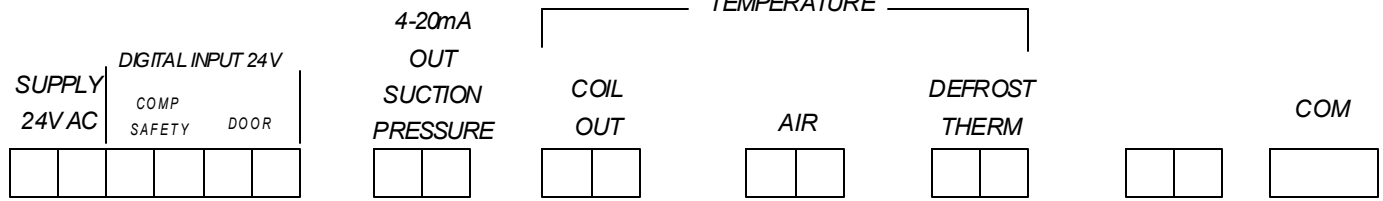
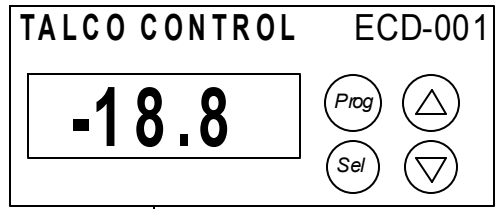
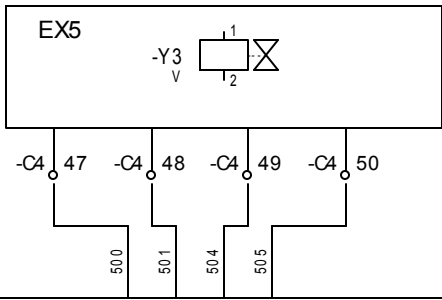
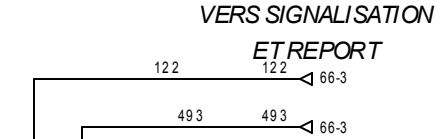
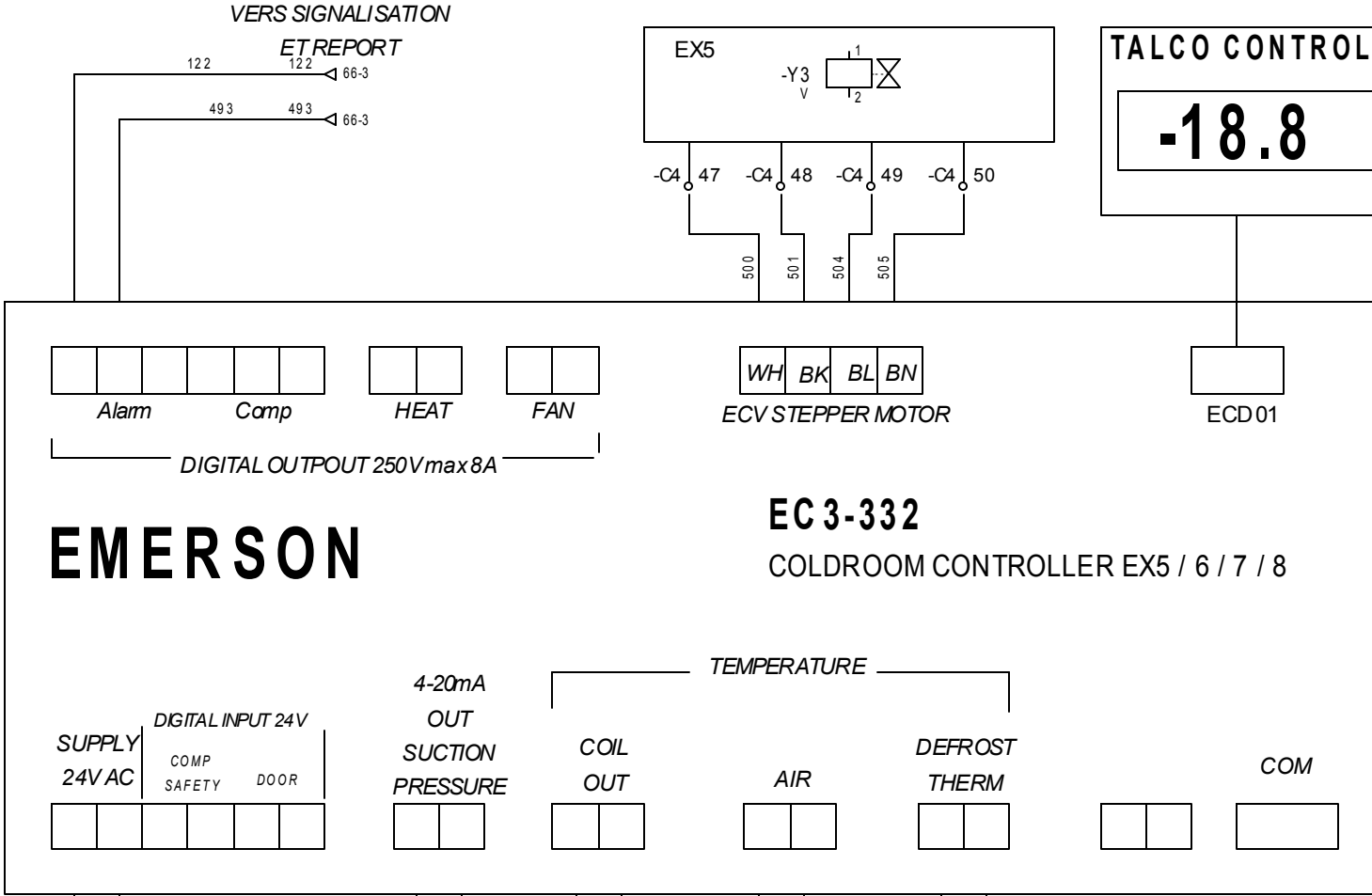
EBIE
Z.I. DE TREHONIN
56300 LE SOURN

DESSINE:				
VERIFIE:				
DATE DE CREATION:	A 07/04/2016			
17/03/2016	INDICE	DATE	MODIFICATION	DES

REGALETTE

Document n°:

CENTRALE FRIGORIFIQUE de Type ALASKA
DETENDEUR ELECTRONIQUE TUNNEL N°2



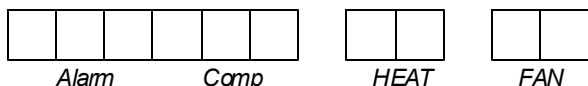
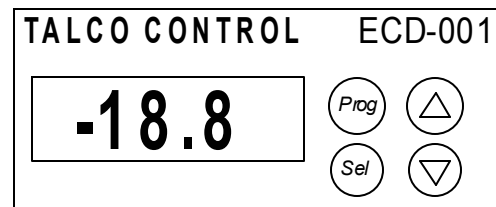
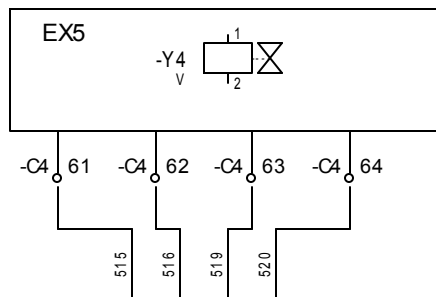
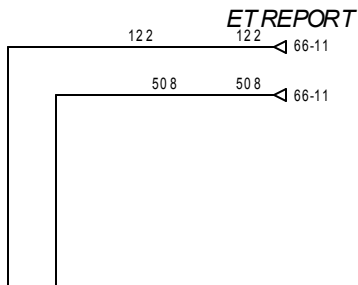
EBIE
Z.I. DE TREHONIN
56300 LE SOURN

DESSINE:				
VERIFE:				
DATE DE CREATION:	A	07/04/2016		
INDICE	DATE	MODIFICATION	DES	

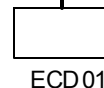
REGALETTE
Document n°:

CENTRALE FRIGORIFIQUE de Type ALASKA
DETENDEUR ELECTRONIQUE TUNNEL N°3

VERS SIGNALISATION



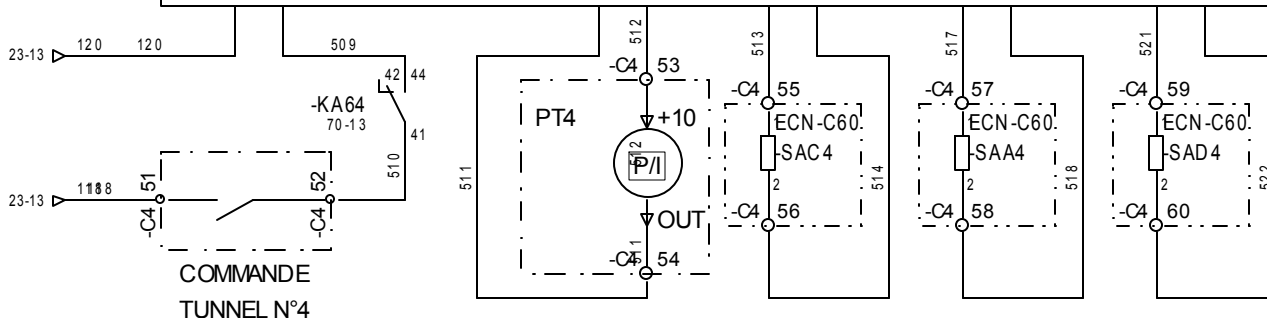
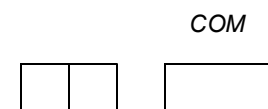
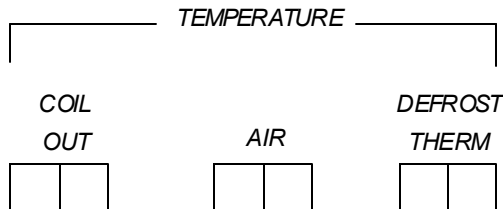
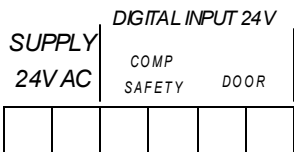
DIGITAL OUTPUT 250V max 8A



EMERSON

EC 3-332

COLDROOM CONTROLLER EX5 / 6 / 7 / 8



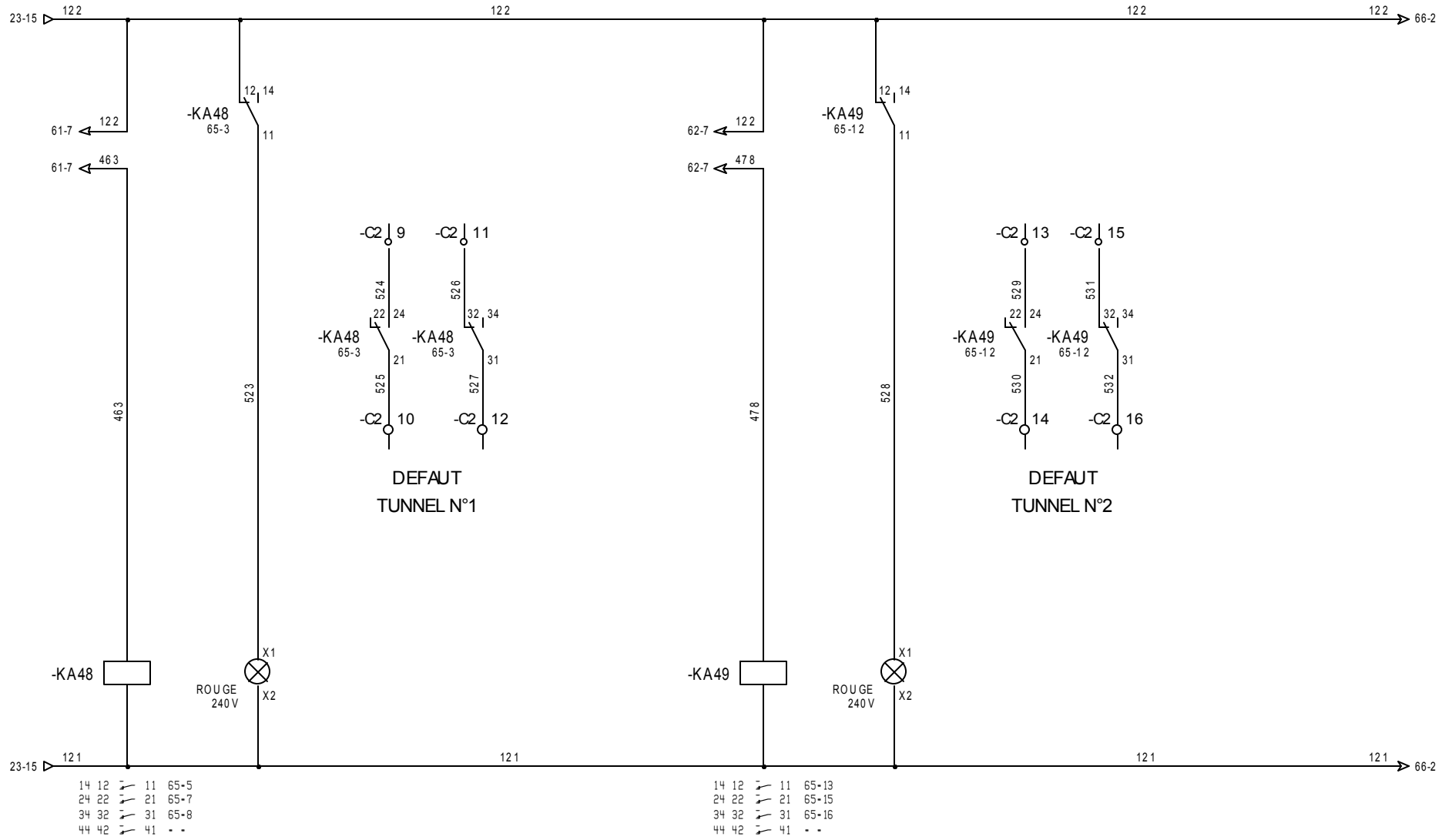
EBIE
Z.I. DE TREHONIN
56300 LE SOURN

DESSINE:				
VERIFIE:				
DATE DE CREATION:	A 07/04/2016			
17/03/2016	INDICE	DATE	MODIFICATION	DES

REGALETTE

Document n°:

CENTRALE FRIGORIFIQUE de Type ALASKA
DETENDEUR ELECTRONIQUE TUNNEL N°4



ALARME DEFAUT
TUNNEL N°1 TUNNEL N°1

ALARME DEFAUT
TUNNEL N°2 TUNNEL N°2

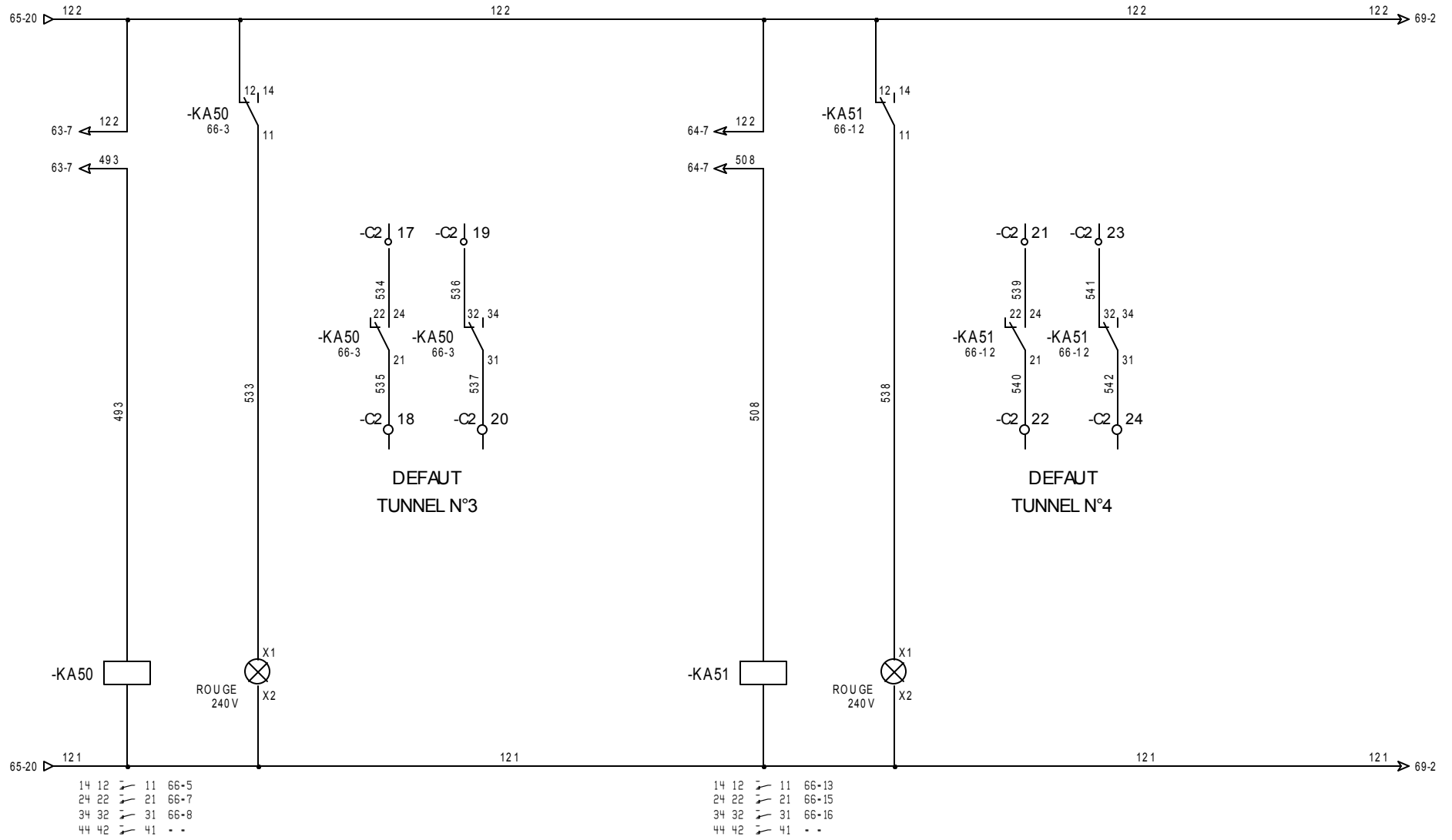
EBIE
Z.I. DE TREHONIN
56300 LE SOURN

DESSINE:				
VERIFIE:				
DATE DE CREATION:	A	07/04/2016		
17/03/2016	INDICE	DATE	MODIFICATION	DES

REGALETTE

Document n°:

CENTRALE FRIGORIFIQUE de Type ALASKA
COMMANDE DEFAUTS



DEFAUT
TUNNEL N°3

DEFAUT
TUNNEL N°4

- 14 12 ↗ 11 66-5
- 24 22 ↗ 21 66-7
- 34 32 ↗ 31 66-8
- 44 42 ↗ 41 - -

- 14 12 ↗ 11 66-13
- 24 22 ↗ 21 66-15
- 34 32 ↗ 31 66-16
- 44 42 ↗ 41 - -

ALARME DEFAUT
TUNNEL N°3 TUNNEL N°3

ALARME DEFAUT
TUNNEL N°4 TUNNEL N°4

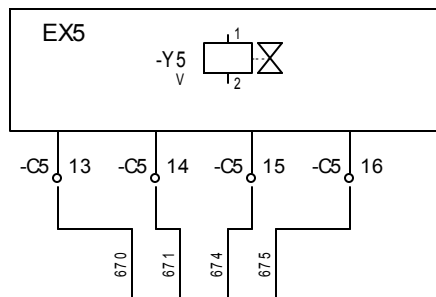
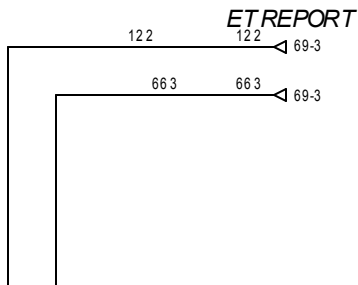
EBIE
Z.I. DE TREHONIN
56300 LE SOURN

DESSINE:				
VERIFIE:				
DATE DE CREATION:	A	07/04/2016		
17/03/2016	INDICE	DATE	MODIFICATION	DES

REGALETTE
Document n°:

CENTRALE FRIGORIFIQUE de Type ALASKA
COMMANDE DEFAUTS

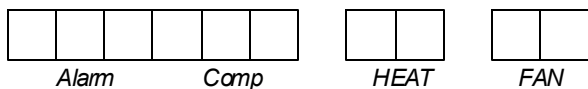
VERS SIGNALISATION



TALCO CONTROL ECD-001

-18.8

Prog (up arrow) Sel (down arrow)

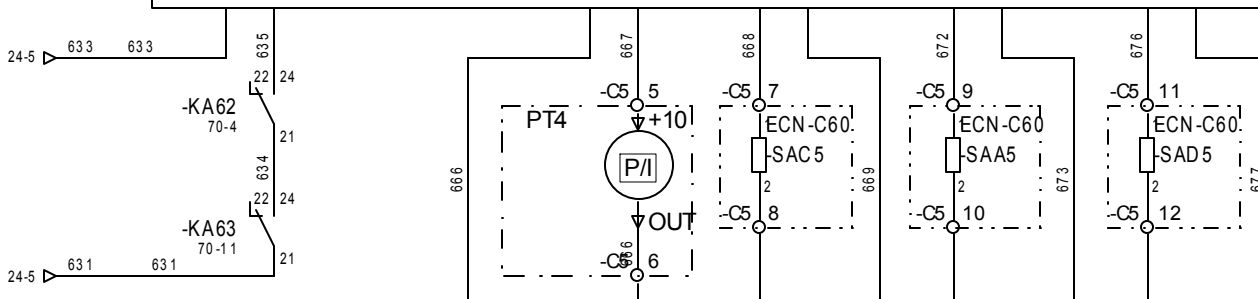
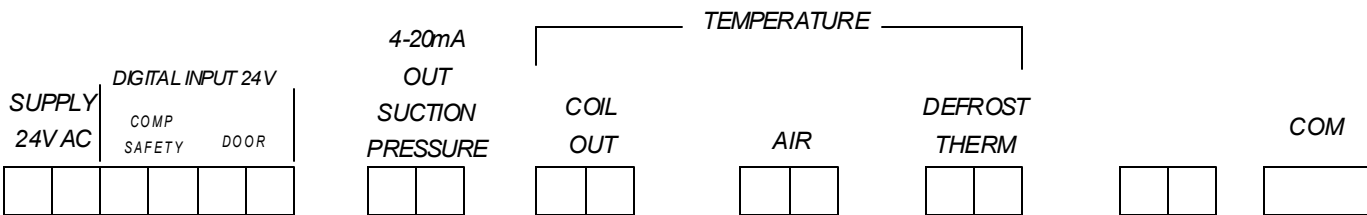


DIGITAL OUTPOUT 250V max 8A

EMERSON

EC 3-332

COLDROOM CONTROLLER EX5 / 6 / 7 / 8



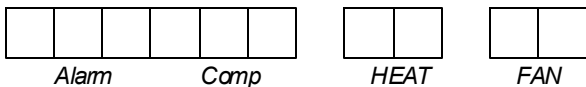
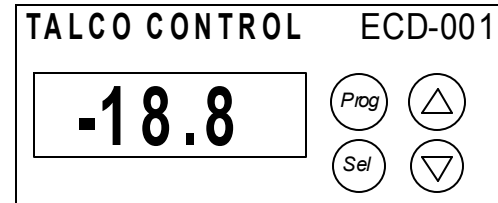
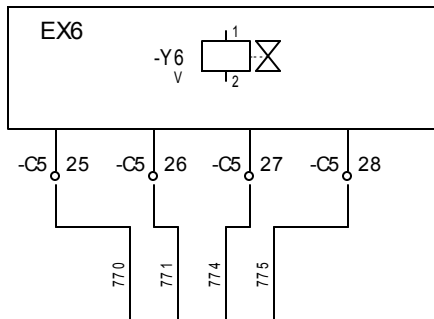

EBIE
Z.I. DE TREHONIN
56300 LE SOURN

DESSINE:				
VERIFIE:				
DATE DE CREATION:	A 07/04/2016			
17/03/2016	INDICE	DATE	MODIFICATION	DES

REGALETTE

Document n°:

CENTRALE FRIGORIFIQUE de Type ALASKA
DETENDEUR ELECTRONIQUE TUNNEL N°5

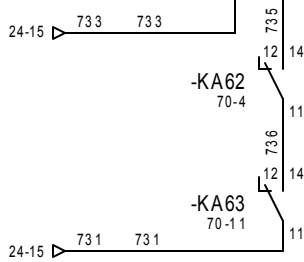
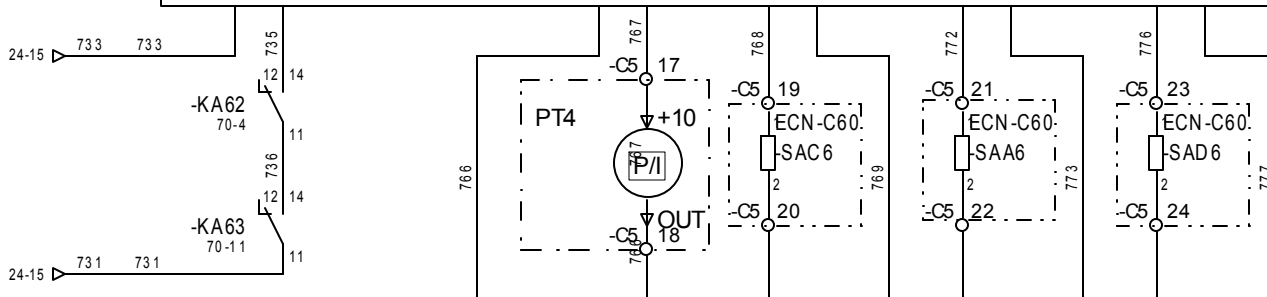
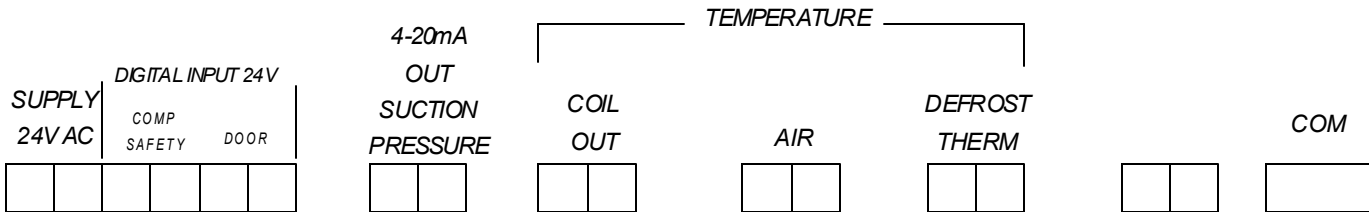


DIGITAL OUTPUT 250V max 8A

EMERSON

EC3-332

COLDROOM CONTROLLER EX5 / 6 / 7 / 8



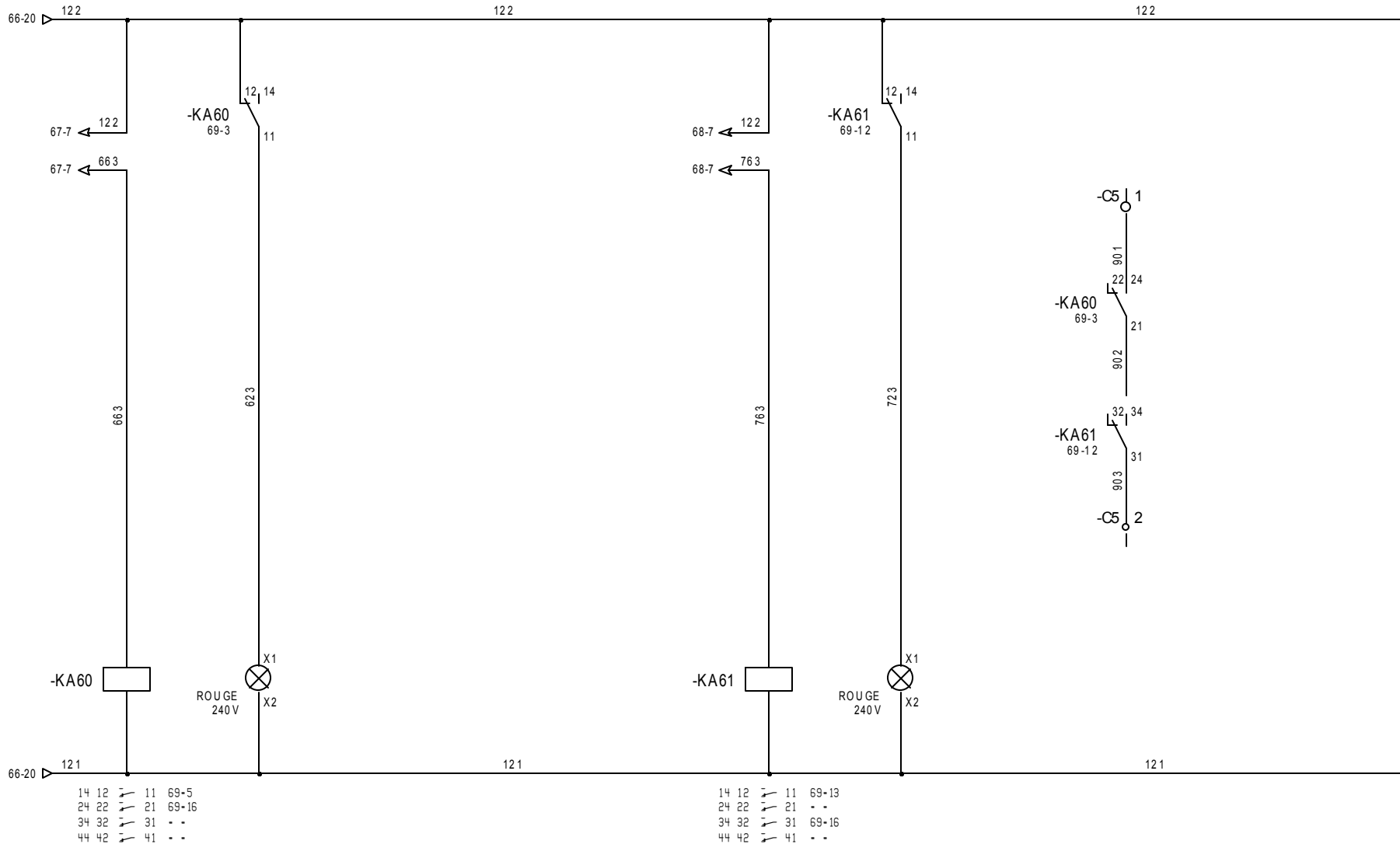
EBIE
 Z.I. DE TREHONIN
 56300 LE SOURN

DESSINE:				
VERIFIE:				
DATE DE CREATION:	A 07/04/2016			
17/03/2016	INDICE	DATE	MODIFICATION	DES

REGALETTE

Document n°:

CENTRALE FRIGORIFIQUE de Type ALASKA
 DETENDEUR ELECTRONIQUE TUNNEL N°6



ALARME TUNNEL N°5
 DEFAUT TUNNEL N°5

ALARME TUNNEL N°6
 DEFAUT TUNNEL N°6

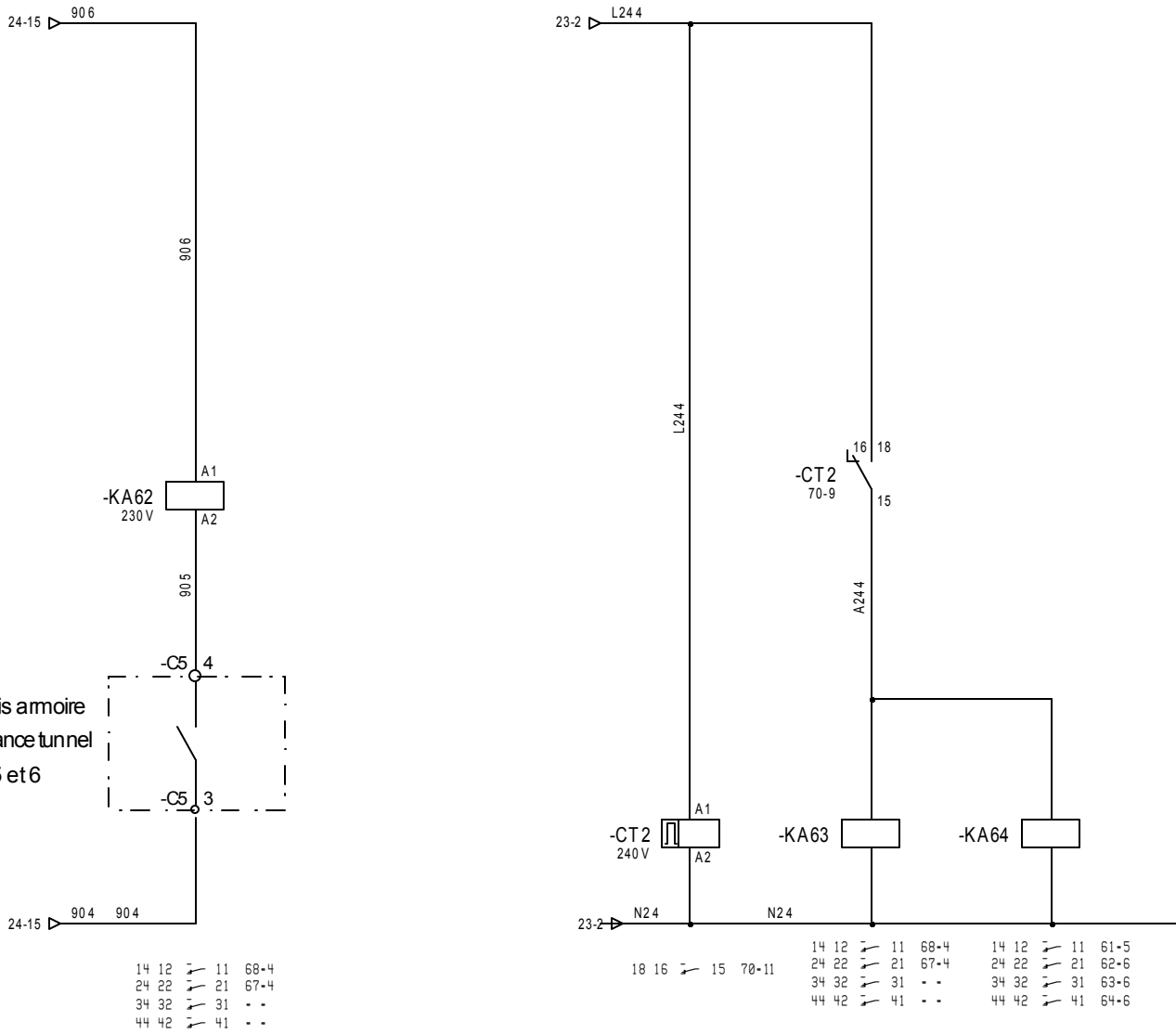
EBIE
 Z.I. DE TREHONIN
 56300 LE SOURN

DESSINE:				
VERIFIE:				
DATE DE CREATION:	A	07/04/2016		
17/03/2016	INDICE	DATE	MODIFICATION	DES

REGALETTE

Document n°:

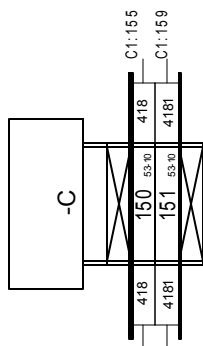
CENTRALE FRIGORIFIQUE de Type ALASKA
 COMMANDE DEFAUT



CLIGNOTEUR RESET
DETENDEURS
1-2-3-4-5-6

=
+

DESSINE:				
VERIFIE:				
DATE DE CREATION:	A	07/04/2016		
17/03/2016	INDICE	DATE	MODIFICATION	DES



EBIE
Z.I. DE TREHONIN
56300 LE SOURN

DESSINE:				
VERIFIE:				
DATE DE CREATION: 17/03/2016	INDICE	DATE	MODIFICATION	DES

REGALETTE

Document n°:

CENTRALE FRIGORIFIQUE de Type ALASKA

Bornier: -C
1/1

-C1

RC1:2	31	1	195	31	Q6:2:2
RC1:1	33	2	195	33	KM1:22
HPS1	128	3	29:11	128	KRW1
HPS1	129	4	29:11	129	C1:9
BPR1	136	5	29:9	136	KAT:72
BPR1	134	6	29:9	134	KM1:54
PH1	13	7	29:5	13	KA1
PH1	131	8	29:5	131	KA1:11
PH1	129	9	29:11	129	C1:4
PH1	130	10	29:11	130	KA1
RC2:2	34	11	195	34	Q6:3:2
RC2:1	36	12	195	36	KM3:22
HPS2	142	13	30:11	142	KRW2
HPS2	143	14	30:11	143	C1:19
BPR2	150	15	30:9	150	KAT:62
BPR2	148	16	30:9	148	KM3:14
PH2	15	17	30:5	15	KA2
PH2	145	18	30:5	145	KA2:11
PH2	143	19	30:11	143	C1:14
PH2	144	20	30:11	144	KA2
RC3:2	37	21	19:11	37	Q6:4:2
RC3:1	39	22	19:11	39	KM5:22
HPS3	156	23	31:11	156	KRW3
HPS3	157	24	31:11	157	C1:29
BPR3	164	25	31:9	164	KAT:52
BPR3	162	26	31:9	162	KM5:54
PH3	17	27	31:5	17	KA3
PH3	159	28	31:5	159	KA3:11
PH3	157	29	31:11	157	C1:24
PH3	158	30	31:11	158	KA3
RC4:2	40	31	19:4	40	Q6:5:2
RC4:1	42	32	19:4	42	KM7:22
HPS4	170	33	32:11	170	KRW4
HPS4	171	34	32:11	171	C1:39
BPR4	178	35	32:9	178	KAT:32
BPR4	176	36	32:9	176	KM7:54
PH4	19	37	32:5	19	KA4
PH4	173	38	32:5	173	KA4:11
PH4	171	39	32:11	171	C1:34
PH4	172	40	32:11	172	KA4
RC5:2	43	41	19:7	43	Q6:6:2
RC5:1	45	42	19:7	45	KM9:22
HPS5	184	43	33:11	184	KRW5
HPS5	185	44	33:11	185	C1:49
BPR5	192	45	33:9	192	KAT:22
BPR5	190	46	33:9	190	KM9:54
PH5	21	47	33:5	21	KA5
PH5	187	48	33:5	187	KA5:11
PH5	185	49	33:11	185	C1:44
PH5	186	50	33:11	186	KA5
BPSG1	24	51	34:3	24	CT1:16
BPSG1	193	52	34:3	193	TT6:A1
VERMR1:2	23	53		23	CT1:A2
VERMR1:1	199	54	34:5	199	C1:55
VERH1:2	23	55	34:5	23	CT1:15
VERH1:1	200	56	34:8	200	C1:53
HPR1	218	57	37:6	218	TT7:15
HPR2	219	58	37:6	219	KM12
HPR2	221	59	37:6	221	KM11
HPR3	222	60	37:5	222	KM12
HPR3	224	61	37:5	224	KM11
H1:X2	225	62	37:5	225	KM12
H1:X1	30	63	39:3	29	KM11
		64		30	C1:65
		65	39:5	30	C1:64
RC6:2	243	66	39:5	243	TR1
RC6:1	64	67	21:4	64	Q7:6:2
HPS6	262	68	21:4	66	KM19:22
HPS6	263	69	40:9	262	KRW6
BPR6	272	70	40:9	263	C1:75
BPR6	270	71	40:9	272	KA23
		72	40:9	270	KM19:14

EBIE
Z.I. DE TREHONIN
56300 LE SOURN

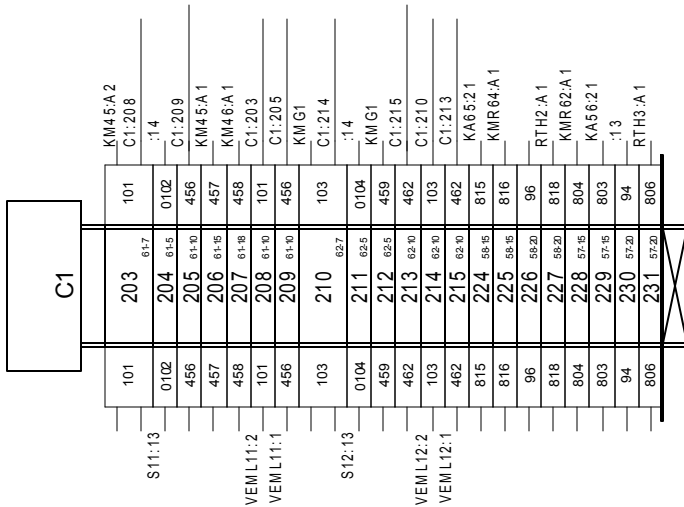
DESSINE:				
VERIFIE:				
DATE DECRETION:	17/03/2016			
INDICE	DATE	MODIFICATION	DES	

Document n°:

REGALETTE

CENTRALE FRIGORIFIQUE de Type ALASKA

Bornier : -C1
1/4



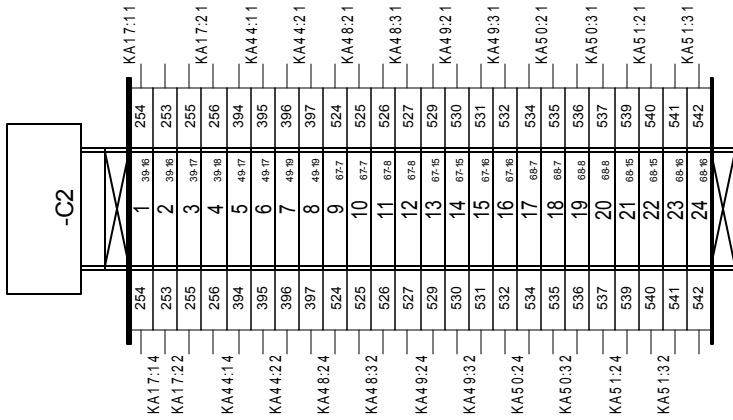
EBIE
Z.I. DE TREHONIN
56300 LE SOURN

DESSINE:				
VERIFE:				
DATE DE CREATION: 17/03/2016	INDICE	DATE	MODIFICATION	DES

REGALETTE

Document n°:

CENTRALE FRIGORIFIQUE de Type ALASKA
Bomier : -C1
4/4



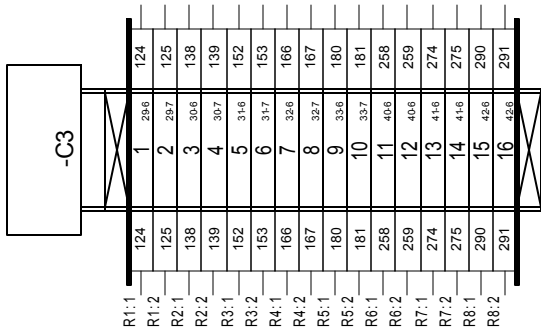
EBIE
Z.I. DE TREHONIN
56300 LE SOURN

DESSINE:				
VERIFE:				
DATE DE CREATION: 17/03/2016	INDICE	DATE	MODIFICATION	DES

REGALETTE

Document n°:

CENTRALE FRIGORIFIQUE de Type ALASKA
Bomier : -C2
1/1



EBIE
Z.I. DE TREHONIN
56300 LE SOURN

DESSINE:				
VERIFE:				
DATE DE CREATION: 17/03/2016	INDICE	DATE	MODIFICATION	DES

REGALETTE

Document n°:

CENTRALE FRIGORIFIQUE de Type ALASKA
Bonier : -C3
1/1

-C4

207	1	35:20	207
208	2	35:20	208
1	3	7:10	1
2	4	7:10	2
319	5	44:20	319
320	6	44:20	320
338	7	46:5	338
337	8	46:5	337
106	9	63:4	106
465	10	63:5	465
467	11	63:5	467
466	12	63:5	466
468	13	63:10	468
469	14	63:10	469
472	15	63:12	472
473	16	63:12	473
476	17	63:4	476
477	18	63:4	477
470	19	63:11	470
471	20	63:12	471
474	21	63:13	474
475	22	63:4	475
110	23	64:3	110
480	24	64:5	480
482	25	64:5	482
481	26	64:5	481
483	27	64:5	483
484	28	64:5	484
487	29	64:11	487
488	30	64:11	488
491	31	64:13	491
492	32	64:13	492
485	33	64:11	485
486	34	64:12	486
489	35	64:13	489
490	36	64:4	490
114	37	65:3	114
495	38	65:5	495
497	39	65:5	497
496	40	65:5	496
498	41	65:5	498
499	42	65:5	499
502	43	65:11	502
503	44	65:11	503
506	45	65:13	506
507	46	65:13	507
500	47	65:11	500
501	48	65:12	501
504	49	65:13	504
505	50	65:4	505
118	51	66:3	118
510	52	66:5	510
512	53	66:5	512
511	54	66:5	511
513	55	66:5	513
514	56	66:5	514
517	57	66:11	517
518	58	66:11	518
521	59	66:13	521
522	60	66:13	522
515	61	66:11	515
516	62	66:12	516
519	63	66:13	519
520	64	66:4	520
87	65	54:7	87
088	66	54:5	088
426	67	54:15	426
87	68	54:10	87
424	69	54:10	424
87	70	54:13	87
424	71	54:13	424

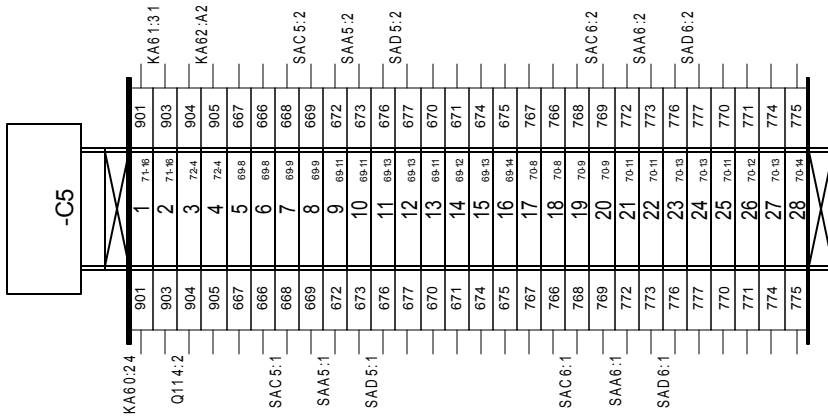
DESSINE:			
VERIFE:			
DATE DE CREATION:			
17/03/2016	INDICE	DATE	MODIFICATION
			DES

REGALETTE

Document n°:

CENTRALE FRIGORIFIQUE de Type ALASKA

Bomier : -C4
1/1



+ =

EBIE
Z.I. DE TREHONIN
56300 LE SOURN

DESSIN:				
VERIFE:				
DATE DE CREATION: 17/03/2016	INDICE	DATE	MODIFICATION	DES

REGALETTE

Document n°:

CENTRALE FRIGORIFIQUE de Type ALASKA
Bomier : -C5
1/1

REPERE	FOLIO	DESIGNATION	REFERENCE	FABRICANT	QTE
CT1	34	RELAIS TEMPORISE ELECTRONIQUE CLIGNOTEUR	RE7CV11BU	SCHNEIDER ELECTRIC	1
CT2	72	RELAIS TEMPORISE ELECTRONIQUE CLIGNOTEUR	RE7CV11BU	SCHNEIDER ELECTRIC	1
H1	38	VOYANT LUMINEUX A DEL INTEGREE, 230-240VAC ROND, BLANC, D22	XB5AVM1	SCHNEIDER ELECTRIC	1
H2	38	VOYANT LUMINEUX A DEL INTEGREE, 230-240VAC ROND, ROUGE, D22	XB5AVM4	SCHNEIDER ELECTRIC	1
H3	38	VOYANT LUMINEUX A DEL INTEGREE, 230-240VAC ROND, ROUGE, D22	XB5AVM4	SCHNEIDER ELECTRIC	1
H4	38	VOYANT LUMINEUX A DEL INTEGREE, 230-240VAC ROND, ROUGE, D22	XB5AVM4	SCHNEIDER ELECTRIC	1
H5	48	VOYANT LUMINEUX A DEL INTEGREE, 230-240VAC ROND, BLANC, D22	XB5AVM1	SCHNEIDER ELECTRIC	1
H6	48	VOYANT LUMINEUX A DEL INTEGREE, 230-240VAC ROND, ROUGE, D22	XB5AVM4	SCHNEIDER ELECTRIC	1
H7	48	VOYANT LUMINEUX A DEL INTEGREE, 230-240VAC ROND, ROUGE, D22	XB5AVM4	SCHNEIDER ELECTRIC	1
H8	48	VOYANT LUMINEUX A DEL INTEGREE, 230-240VAC ROND, ROUGE, D22	XB5AVM4	SCHNEIDER ELECTRIC	1
H9	48	VOYANT LUMINEUX A DEL INTEGREE, 230-240VAC ROND, ROUGE, D22	XB5AVM4	SCHNEIDER ELECTRIC	1
HORL1	58	INTERRUPTEUR HORAIRE PROGRAMMABLE ANALOGIQUE, AUTO, JOURNALIER, 1 SORTIE 16	412823	LEGRAND	1
HORL2	57	INTERRUPTEUR HORAIRE PROGRAMMABLE ANALOGIQUE, AUTO, JOURNALIER, 1 SORTIE 16	412823	LEGRAND	1
KA1	29	RELAIS MINIATURE EMBROCHABLE RXN 4INV 230VAC AVECLED SANS EMBASE	RXN41G12P7	SCHNEIDER ELECTRIC	1
KA1	29	EMBASE POURRELAIS RXN	RXZ7G	SCHNEIDER ELECTRIC	1
KA2	30	RELAIS MINIATURE EMBROCHABLE RXN 4INV 230VAC AVECLED SANS EMBASE	RXN41G12P7	SCHNEIDER ELECTRIC	1
KA2	30	EMBASE POURRELAIS RXN	RXZ7G	SCHNEIDER ELECTRIC	1
KA3	31	RELAIS MINIATURE EMBROCHABLE RXN 4INV 230VAC AVECLED SANS EMBASE	RXN41G12P7	SCHNEIDER ELECTRIC	1
KA3	31	EMBASE POURRELAIS RXN	RXZ7G	SCHNEIDER ELECTRIC	1
KA4	32	RELAIS MINIATURE EMBROCHABLE RXN 4INV 230VAC AVECLED SANS EMBASE	RXN41G12P7	SCHNEIDER ELECTRIC	1
KA4	32	EMBASE POURRELAIS RXN	RXZ7G	SCHNEIDER ELECTRIC	1
KA5	33	RELAIS MINIATURE EMBROCHABLE RXN 4INV 230VAC AVECLED SANS EMBASE	RXN41G12P7	SCHNEIDER ELECTRIC	1
KA5	33	EMBASE POURRELAIS RXN	RXZ7G	SCHNEIDER ELECTRIC	1
KA6	34	CONTACTEUR AUXILIAIRE 230V 50/60Hz	CA2DN40P7	SCHNEIDER ELECTRIC	1
KA6	34	BLOC DE CONTACT AUXILIAIRE 4NO FRONTAL	LA1DN40	SCHNEIDER ELECTRIC	1
KA7	34	CONTACTEUR AUXILIAIRE 230V 50/60Hz	CA2DN22P7	SCHNEIDER ELECTRIC	1
KA7	34	BLOC DE CONTACT AUXILIAIRE 4NF FRONTAL	LA1DN4	SCHNEIDER ELECTRIC	1
KA8	36	RELAIS MINIATURE EMBROCHABLE RXN 4INV 230VAC AVECLED SANS EMBASE	RXN41G12P7	SCHNEIDER ELECTRIC	1
KA8	36	EMBASE POURRELAIS RXN	RXZ7G	SCHNEIDER ELECTRIC	1
KA9	36	RELAIS MINIATURE EMBROCHABLE RXN 4INV 230VAC AVECLED SANS EMBASE	RXN41G12P7	SCHNEIDER ELECTRIC	1
KA9	36	EMBASE POURRELAIS RXN	RXZ7G	SCHNEIDER ELECTRIC	1
KA10	36	RELAIS MINIATURE EMBROCHABLE RXN 4INV 230VAC AVECLED SANS EMBASE	RXN41G12P7	SCHNEIDER ELECTRIC	1
KA10	36	EMBASE POURRELAIS RXN	RXZ7G	SCHNEIDER ELECTRIC	1

EBIE
Z.I. DE TREHONIN
56300 LE SOURN

DESSINE:				
VERIFIE:				
DATE DE CREATION:	17/03/2016	INDICE	DATE	MODIFICATION
				DES

REGALETTE

Document n°:

CENTRALE FRIGORIFIQUE de Type ALASKA
Nomenclature matériel

REPERE	FOLIO	DESIGNATION	REFERENCE	FABRICANT	QTE
KA11	36	RELAIS MINIATURE EMBROCHABLE RXN 4INV 230VAC AVECLED SANS EMBASE	RXN41G12P7	SCHNEIDER ELECTRIC	1
KA11	36	EMBASE POURRELAIS RXN	RXZ7G	SCHNEIDER ELECTRIC	1
KA12	36	RELAIS MINIATURE EMBROCHABLE RXN 4INV 230VAC AVECLED SANS EMBASE	RXN41G12P7	SCHNEIDER ELECTRIC	1
KA12	36	EMBASE POURRELAIS RXN	RXZ7G	SCHNEIDER ELECTRIC	1
KA13	36	RELAIS MINIATURE EMBROCHABLE RXN 4INV 230VAC AVECLED SANS EMBASE	RXN41G12P7	SCHNEIDER ELECTRIC	1
KA13	36	EMBASE POURRELAIS RXN	RXZ7G	SCHNEIDER ELECTRIC	1
KA14	36	RELAIS MINIATURE EMBROCHABLE RXN 4INV 230VAC AVECLED SANS EMBASE	RXN41G12P7	SCHNEIDER ELECTRIC	1
KA14	36	EMBASE POURRELAIS RXN	RXZ7G	SCHNEIDER ELECTRIC	1
KA15	37	RELAIS MINIATURE EMBROCHABLE RXN 4INV 230VAC AVECLED SANS EMBASE	RXN41G12P7	SCHNEIDER ELECTRIC	1
KA15	37	EMBASE POURRELAIS RXN	RXZ7G	SCHNEIDER ELECTRIC	1
KA16	38	RELAIS MINIATURE EMBROCHABLE RXN 4INV 230VAC AVECLED SANS EMBASE	RXN41G12P7	SCHNEIDER ELECTRIC	1
KA16	38	EMBASE POURRELAIS RXN	RXZ7G	SCHNEIDER ELECTRIC	1
KA17	39	RELAIS MINIATURE EMBROCHABLE RXN 4INV 230VAC AVECLED SANS EMBASE	RXN41G12P7	SCHNEIDER ELECTRIC	1
KA17	39	EMBASE POURRELAIS RXN	RXZ7G	SCHNEIDER ELECTRIC	1
KA18	40	RELAIS MINIATURE EMBROCHABLE RXN 4INV 230VAC AVECLED SANS EMBASE	RXN41G12P7	SCHNEIDER ELECTRIC	1
KA18	40	EMBASE POURRELAIS RXN	RXZ7G	SCHNEIDER ELECTRIC	1
KA19	41	RELAIS MINIATURE EMBROCHABLE RXN 4INV 230VAC AVECLED SANS EMBASE	RXN41G12P7	SCHNEIDER ELECTRIC	1
KA19	41	EMBASE POURRELAIS RXN	RXZ7G	SCHNEIDER ELECTRIC	1
KA20	42	RELAIS MINIATURE EMBROCHABLE RXN 4INV 230VAC AVECLED SANS EMBASE	RXN41G12P7	SCHNEIDER ELECTRIC	2
KA20	48	RELAIS MINIATURE EMBROCHABLE RXN 4INV 230VAC AVECLED SANS EMBASE	RXN41G12P7	SCHNEIDER ELECTRIC	
KA20	42	EMBASE POURRELAIS RXN	RXZ7G	SCHNEIDER ELECTRIC	2
KA20	48	EMBASE POURRELAIS RXN	RXZ7G	SCHNEIDER ELECTRIC	
KA21	43	CONTACTEUR AUXILIAIRE 230V 50/60Hz	CA2DN40P7	SCHNEIDER ELECTRIC	1
KA21	43	BLOC DE CONTACT AUXILIAIRE 4NO FRONTAL	LA1DN#0	SCHNEIDER ELECTRIC	1
KA22	43	RELAIS MINIATURE EMBROCHABLE RXN 4INV 230VAC AVECLED SANS EMBASE	RXN41G12P7	SCHNEIDER ELECTRIC	1
KA22	43	EMBASE POURRELAIS RXN	RXZ7G	SCHNEIDER ELECTRIC	1
KA24	43	RELAIS MINIATURE EMBROCHABLE RXN 4INV 230VAC AVECLED SANS EMBASE	RXN41G12P7	SCHNEIDER ELECTRIC	1
KA24	43	EMBASE POURRELAIS RXN	RXZ7G	SCHNEIDER ELECTRIC	1
KA25	45	RELAIS MINIATURE EMBROCHABLE RXN 4INV 230VAC AVECLED SANS EMBASE	RXN41G12P7	SCHNEIDER ELECTRIC	1
KA25	45	EMBASE POURRELAIS RXN	RXZ7G	SCHNEIDER ELECTRIC	1
KA26	45	RELAIS MINIATURE EMBROCHABLE RXN 4INV 230VAC AVECLED SANS EMBASE	RXN41G12P7	SCHNEIDER ELECTRIC	1
KA26	45	EMBASE POURRELAIS RXN	RXZ7G	SCHNEIDER ELECTRIC	1
KA27	45	RELAIS MINIATURE EMBROCHABLE RXN 4INV 230VAC AVECLED SANS EMBASE	RXN41G12P7	SCHNEIDER ELECTRIC	1

EBIE
Z.I. DE TREHONIN
56300 LE SOURN

DESSINE:				
VERIFIE:				
DATE DE CREATION: 17/03/2016	INDICE	DATE	MODIFICATION	DES

REGALETTE

Document n°:

CENTRALE FRIGORIFIQUE de Type ALASKA
Nomenclature matériel

REPERE	FOLIO	DESIGNATION	REFERENCE	FABRICANT	QTE
KA27	45	EMBASSE POURRELAIS RXN	RXZ7G	SCHNEIDER ELECTRIC	1
KA28	45	RELAIS MINIATURE EMBROCHABLE RXN 4INV 230VAC AVECLED SANS EMBASE	RXN41G12P7	SCHNEIDER ELECTRIC	1
KA28	45	EMBASSE POURRELAIS RXN	RXZ7G	SCHNEIDER ELECTRIC	1
KA29	45	RELAIS MINIATURE EMBROCHABLE RXN 4INV 230VAC AVECLED SANS EMBASE	RXN41G12P7	SCHNEIDER ELECTRIC	1
KA29	45	EMBASSE POURRELAIS RXN	RXZ7G	SCHNEIDER ELECTRIC	1
KA30	45	RELAIS MINIATURE EMBROCHABLE RXN 4INV 230VAC AVECLED SANS EMBASE	RXN41G12P7	SCHNEIDER ELECTRIC	1
KA30	45	EMBASSE POURRELAIS RXN	RXZ7G	SCHNEIDER ELECTRIC	1
KA31	45	RELAIS MINIATURE EMBROCHABLE RXN 4INV 230VAC AVECLED SANS EMBASE	RXN41G12P7	SCHNEIDER ELECTRIC	1
KA31	45	EMBASSE POURRELAIS RXN	RXZ7G	SCHNEIDER ELECTRIC	1
KA32	45	RELAIS MINIATURE EMBROCHABLE RXN 4INV 230VAC AVECLED SANS EMBASE	RXN41G12P7	SCHNEIDER ELECTRIC	1
KA32	45	EMBASSE POURRELAIS RXN	RXZ7G	SCHNEIDER ELECTRIC	1
KA33	45	RELAIS MINIATURE EMBROCHABLE RXN 4INV 230VAC AVECLED SANS EMBASE	RXN41G12P7	SCHNEIDER ELECTRIC	1
KA33	45	EMBASSE POURRELAIS RXN	RXZ7G	SCHNEIDER ELECTRIC	1
KA34	45	RELAIS MINIATURE EMBROCHABLE RXN 4INV 230VAC AVECLED SANS EMBASE	RXN41G12P7	SCHNEIDER ELECTRIC	1
KA34	45	EMBASSE POURRELAIS RXN	RXZ7G	SCHNEIDER ELECTRIC	1
KA35	45	RELAIS MINIATURE EMBROCHABLE RXN 4INV 230VAC AVECLED SANS EMBASE	RXN41G12P7	SCHNEIDER ELECTRIC	1
KA35	45	EMBASSE POURRELAIS RXN	RXZ7G	SCHNEIDER ELECTRIC	1
KA36	46	RELAIS MINIATURE EMBROCHABLE RXN 4INV 230VAC AVECLED SANS EMBASE	RXN41G12P7	SCHNEIDER ELECTRIC	1
KA36	46	EMBASSE POURRELAIS RXN	RXZ7G	SCHNEIDER ELECTRIC	1
KA37	46	RELAIS MINIATURE EMBROCHABLE RXN 4INV 230VAC AVECLED SANS EMBASE	RXN41G12P7	SCHNEIDER ELECTRIC	1
KA37	46	EMBASSE POURRELAIS RXN	RXZ7G	SCHNEIDER ELECTRIC	1
KA38	46	RELAIS MINIATURE EMBROCHABLE RXN 4INV 230VAC AVECLED SANS EMBASE	RXN41G12P7	SCHNEIDER ELECTRIC	1
KA38	46	EMBASSE POURRELAIS RXN	RXZ7G	SCHNEIDER ELECTRIC	1
KA40	46	CONTACTEUR AUXILIAIRE 230V 50/60Hz	CA2DN40P7	SCHNEIDER ELECTRIC	1
KA40	46	BLOC DE CONTACT AUXILIAIRE 4NF FRONTAL	LA1DN4	SCHNEIDER ELECTRIC	1
KA41	47	RELAIS MINIATURE EMBROCHABLE RXN 4INV 230VAC AVECLED SANS EMBASE	RXN41G12P7	SCHNEIDER ELECTRIC	2
KA41	46	RELAIS MINIATURE EMBROCHABLE RXN 4INV 230VAC AVECLED SANS EMBASE	RXN41G12P7	SCHNEIDER ELECTRIC	
KA41	47	EMBASSE POURRELAIS RXN	RXZ7G	SCHNEIDER ELECTRIC	2
KA41	46	EMBASSE POURRELAIS RXN	RXZ7G	SCHNEIDER ELECTRIC	
KA42	47	RELAIS MINIATURE EMBROCHABLE RXN 4INV 230VAC AVECLED SANS EMBASE	RXN41G12P7	SCHNEIDER ELECTRIC	1
KA42	47	EMBASSE POURRELAIS RXN	RXZ7G	SCHNEIDER ELECTRIC	1
KA44	49	RELAIS MINIATURE EMBROCHABLE RXN 4INV 230VAC AVECLED SANS EMBASE	RXN41G12P7	SCHNEIDER ELECTRIC	1
KA44	49	EMBASSE POURRELAIS RXN	RXZ7G	SCHNEIDER ELECTRIC	1

EBIE
Z.I. DE TREHONIN
56300 LE SOURN

DESSINE:				
VERIFIE:				
DATE DE CREATION:	17/03/2016	INDICE	DATE	MODIFICATION
				DES

REGALETTE

Document n°:

CENTRALE FRIGORIFIQUE de Type ALASKA
Nomenclature matériel

REPERE	FOLIO	DESIGNATION	REFERENCE	FABRICANT	QTE
KA45	51	RELAIS MINIATURE EMBROCHABLE RXN4INV 230VAC AVECLED + EMBASE	RXN41G12P7+RXZ7G	SCHNEIDER ELECTRIC	1
KA46	51	CONTACTEUR AUXILIAIRE 230V 50/60Hz	CA2DN40P7	SCHNEIDER ELECTRIC	1
KA46	51	BLOC DE CONTACT AUXILIAIRE 4NF FRONTAL	LA1DN04	SCHNEIDER ELECTRIC	1
KA47	52	RELAIS MINIATURE EMBROCHABLE RXN4INV 230VAC AVECLED SANS EMBASE	RXN41G12P7	SCHNEIDER ELECTRIC	1
KA47	52	EMBASE POURRELAIS RXN	RXZ7G	SCHNEIDER ELECTRIC	1
KA48	67	RELAIS MINIATURE EMBROCHABLE RXN4INV 230VAC AVECLED SANS EMBASE	RXN41G12P7	SCHNEIDER ELECTRIC	1
KA48	67	EMBASE POURRELAIS RXN	RXZ7G	SCHNEIDER ELECTRIC	1
KA49	67	RELAIS MINIATURE EMBROCHABLE RXN4INV 230VAC AVECLED SANS EMBASE	RXN41G12P7	SCHNEIDER ELECTRIC	1
KA49	67	EMBASE POURRELAIS RXN	RXZ7G	SCHNEIDER ELECTRIC	1
KA50	68	RELAIS MINIATURE EMBROCHABLE RXN4INV 230VAC AVECLED SANS EMBASE	RXN41G12P7	SCHNEIDER ELECTRIC	1
KA50	68	EMBASE POURRELAIS RXN	RXZ7G	SCHNEIDER ELECTRIC	1
KA51	68	RELAIS MINIATURE EMBROCHABLE RXN4INV 230VAC AVECLED SANS EMBASE	RXN41G12P7	SCHNEIDER ELECTRIC	1
KA51	68	EMBASE POURRELAIS RXN	RXZ7G	SCHNEIDER ELECTRIC	1
KA52	39	RELAIS MINIATURE EMBROCHABLE RXN4INV 230VAC AVECLED SANS EMBASE	RXN41G12P7	SCHNEIDER ELECTRIC	1
KA52	39	EMBASE POURRELAIS RXN	RXZ7G	SCHNEIDER ELECTRIC	1
KA53	49	RELAIS MINIATURE EMBROCHABLE RXN4INV 230VAC AVECLED SANS EMBASE	RXN41G12P7	SCHNEIDER ELECTRIC	1
KA53	49	EMBASE POURRELAIS RXN	RXZ7G	SCHNEIDER ELECTRIC	1
KA54	52	CONTACTEUR AUXILIAIRE 230V 50/60Hz	CA2DN22P7	SCHNEIDER ELECTRIC	1
KA55	52	CONTACTEUR AUXILIAIRE 230V 50/60Hz	CA2DN22P7	SCHNEIDER ELECTRIC	1
KA56	57	RELAIS MINIATURE EMBROCHABLE RXM SANS DEL 4INV 230VAC	RXM4AB1P7	SCHNEIDER ELECTRIC	1
KA56	57	EMBASE AVEC CONTACTS MIXES, RACCORDEMENT VIS-ETRIER	RXZE2M114	SCHNEIDER ELECTRIC	1
KA60	71	RELAIS MINIATURE EMBROCHABLE RXN4INV 230VAC AVECLED SANS EMBASE	RXN41G12P7	SCHNEIDER ELECTRIC	1
KA60	71	EMBASE POURRELAIS RXN	RXZ7G	SCHNEIDER ELECTRIC	1
KA61	71	RELAIS MINIATURE EMBROCHABLE RXN4INV 230VAC AVECLED SANS EMBASE	RXN41G12P7	SCHNEIDER ELECTRIC	1
KA61	71	EMBASE POURRELAIS RXN	RXZ7G	SCHNEIDER ELECTRIC	1
KA62	72	RELAIS MINIATURE EMBROCHABLE RXN4INV 230VAC AVECLED + EMBASE	RXN41G12P7+RXZ7G	SCHNEIDER ELECTRIC	1
KA63	72	RELAIS MINIATURE EMBROCHABLE RXN4INV 230VAC AVECLED SANS EMBASE	RXN41G12P7	SCHNEIDER ELECTRIC	1
KA63	72	EMBASE POURRELAIS RXN	RXZ7G	SCHNEIDER ELECTRIC	1
KA64	72	RELAIS MINIATURE EMBROCHABLE RXN4INV 230VAC AVECLED SANS EMBASE	RXN41G12P7	SCHNEIDER ELECTRIC	1
KA64	72	EMBASE POURRELAIS RXN	RXZ7G	SCHNEIDER ELECTRIC	1
KA65	58	RELAIS MINIATURE EMBROCHABLE RXM SANS DEL 4INV 230VAC	RXM4AB1P7	SCHNEIDER ELECTRIC	1
KA65	58	EMBASE AVEC CONTACTS MIXES, RACCORDEMENT VIS-ETRIER	RXZE2M114	SCHNEIDER ELECTRIC	1
KM1	29	BLOC DE CONTACT AUXILIAIRE 2NO+2NF FRONTAL	LADN22	SCHNEIDER ELECTRIC	1

EBIE
Z.I. DE TREHONIN
56300 LE SOURN

DESSINE:				
VERIFIE:				
DATE DE CREATION:	17/03/2016	INDICE	DATE	MODIFICATION
				DES

REGALETTE

Document n°:

CENTRALE FRIGORIFIQUE de Type ALASKA
Nomenclature matériel

REPERE	FOLIO	DESIGNATION	REFERENCE	FABRICANT	QTE
KM1	29	CONTACTEUR DE PUISSANCE 25A 1F+1O 230V 50/60Hz	LC1D25P7	SCHNEIDER ELECTRIC	1
KM2	29	BLOC DE CONTACT AUXILIAIRE 2F FRONTAL	LADN20	SCHNEIDER ELECTRIC	1
KM2	29	CONTACTEUR DE PUISSANCE 25A 1F+1O 230V 50/60Hz	LC1D25P7	SCHNEIDER ELECTRIC	1
KM3	30	BLOC DE CONTACT AUXILIAIRE 2NO+2NF FRONTAL	LADN22	SCHNEIDER ELECTRIC	1
KM3	30	CONTACTEUR DE PUISSANCE 25A 1F+1O 230V 50/60Hz	LC1D25P7	SCHNEIDER ELECTRIC	1
KM4	30	BLOC DE CONTACT AUXILIAIRE 2NO+2NF FRONTAL	LADN22	SCHNEIDER ELECTRIC	1
KM4	30	CONTACTEUR DE PUISSANCE 25A 1F+1O 230V 50/60Hz	LC1D25P7	SCHNEIDER ELECTRIC	1
KM5	31	BLOC DE CONTACT AUXILIAIRE 2NO+2NF FRONTAL	LADN22	SCHNEIDER ELECTRIC	1
KM5	31	CONTACTEUR DE PUISSANCE 25A 1F+1O 230V 50/60Hz	LC1D25P7	SCHNEIDER ELECTRIC	1
KM6	31	BLOC DE CONTACT AUXILIAIRE 2NO+2NF FRONTAL	LADN22	SCHNEIDER ELECTRIC	1
KM6	31	CONTACTEUR DE PUISSANCE 25A 1F+1O 230V 50/60Hz	LC1D25P7	SCHNEIDER ELECTRIC	1
KM7	32	BLOC DE CONTACT AUXILIAIRE 2NO+2NF FRONTAL	LADN22	SCHNEIDER ELECTRIC	1
KM7	32	CONTACTEUR DE PUISSANCE 25A 1F+1O 230V 50/60Hz	LC1D25P7	SCHNEIDER ELECTRIC	1
KM8	32	BLOC DE CONTACT AUXILIAIRE 2NO+2NF FRONTAL	LADN22	SCHNEIDER ELECTRIC	1
KM8	32	CONTACTEUR DE PUISSANCE 25A 1F+1O 230V 50/60Hz	LC1D25P7	SCHNEIDER ELECTRIC	1
KM9	33	BLOC DE CONTACT AUXILIAIRE 2NO+2NF FRONTAL	LADN22	SCHNEIDER ELECTRIC	1
KM9	33	CONTACTEUR DE PUISSANCE 25A 1F+1O 230V 50/60Hz	LC1D25P7	SCHNEIDER ELECTRIC	1
KM10	33	BLOC DE CONTACT AUXILIAIRE 2NO+2NF FRONTAL	LADN22	SCHNEIDER ELECTRIC	1
KM10	33	CONTACTEUR DE PUISSANCE 25A 1F+1O 230V 50/60Hz	LC1D25P7	SCHNEIDER ELECTRIC	1
KM11	37	BLOC DE CONTACT AUXILIAIRE 2F FRONTAL	LADN20	SCHNEIDER ELECTRIC	1
KM11	37	CONTACTEUR DE PUISSANCE 25A 1F+1O 230V 50/60Hz	LC1D25P7	SCHNEIDER ELECTRIC	1
KM12	37	BLOC DE CONTACT AUXILIAIRE 2F FRONTAL	LADN20	SCHNEIDER ELECTRIC	1
KM12	37	CONTACTEUR DE PUISSANCE 25A 1F+1O 230V 50/60Hz	LC1D25P7	SCHNEIDER ELECTRIC	1
KM13	37	CONTACTEUR DE PUISSANCE 9A 1NO 230V 50/60Hz	LC1D0910P7	SCHNEIDER ELECTRIC	1
KM15	37	CONTACTEUR DE PUISSANCE 9A 1NO 230V 50/60Hz	LC1D0910P7	SCHNEIDER ELECTRIC	1
KM17	37	CONTACTEUR DE PUISSANCE 9A 1NO 230V 50/60Hz	LC1D0910P7	SCHNEIDER ELECTRIC	1
KM19	40	BLOC DE CONTACT AUXILIAIRE 3F+1O FRONTAL	LADN81	SCHNEIDER ELECTRIC	1
KM19	40	CONTACTEUR DE PUISSANCE 25A 1F+1O 230V 50/60Hz	LC1D25P7	SCHNEIDER ELECTRIC	1
KM20	40	BLOC DE CONTACT AUXILIAIRE 3F+1O FRONTAL	LADN81	SCHNEIDER ELECTRIC	1
KM20	40	CONTACTEUR DE PUISSANCE 25A 1F+1O 230V 50/60Hz	LC1D25P7	SCHNEIDER ELECTRIC	1
KM21	41	BLOC DE CONTACT AUXILIAIRE 3F+1O FRONTAL	LADN81	SCHNEIDER ELECTRIC	1
KM21	41	CONTACTEUR DE PUISSANCE 25A 1F+1O 230V 50/60Hz	LC1D25P7	SCHNEIDER ELECTRIC	1
KM22	41	BLOC DE CONTACT AUXILIAIRE 3F+1O FRONTAL	LADN81	SCHNEIDER ELECTRIC	1

EBIE
Z.I. DE TREHONIN
56300 LE SOURN

DESSINE:				
VERIFIE:				
DATE DE CREATION:	17/03/2016	INDICE	DATE	MODIFICATION
				DES

REGALETTE

Document n°:

CENTRALE FRIGORIFIQUE de Type ALASKA
Nomenclature matériel

REPERE	FOLIO	DESIGNATION	REFERENCE	FABRICANT	QTE
KM22	41	CONTACTEUR DE PUISSANCE 25A 1F+1O 230V 50/60Hz	LC1D25P7	SCHNEIDER ELECTRIC	1
KM23	42	BLOC DE CONTACT AUXILIAIRE 3F+1O FRONTAL	LADN81	SCHNEIDER ELECTRIC	1
KM23	42	CONTACTEUR DE PUISSANCE 25A 1F+1O 230V 50/60Hz	LC1D25P7	SCHNEIDER ELECTRIC	1
KM24	42	BLOC DE CONTACT AUXILIAIRE 3F+1O FRONTAL	LADN81	SCHNEIDER ELECTRIC	1
KM24	42	CONTACTEUR DE PUISSANCE 25A 1F+1O 230V 50/60Hz	LC1D25P7	SCHNEIDER ELECTRIC	1
KM25	47	CONTACTEUR DE PUISSANCE 9A 1NO 230V 50/60Hz	LC1D0910P7	SCHNEIDER ELECTRIC	1
KM26	47	CONTACTEUR DE PUISSANCE 9A 1NO 230V 50/60Hz	LC1D0910P7	SCHNEIDER ELECTRIC	1
KM27	47	CONTACTEUR DE PUISSANCE 9A 1NO 230V 50/60Hz	LC1D0910P7	SCHNEIDER ELECTRIC	1
KM28	47	CONTACTEUR DE PUISSANCE 9A 1NO 230V 50/60Hz	LC1D0910P7	SCHNEIDER ELECTRIC	1
KM32	52	CONTACTEUR DE PUISSANCE 9A 1NF 230V 50/60Hz	LC1D0901P7	SCHNEIDER ELECTRIC	1
KM33	52	CONTACTEUR DE PUISSANCE 9A 1NO 230V 50/60Hz	LC1D0910P7	SCHNEIDER ELECTRIC	1
KM34	53	CONTACTEUR DE PUISSANCE 12A 1NF 230V 50/60Hz	LC1D1201P7	SCHNEIDER ELECTRIC	1
KM35	53	CONTACTEUR DE PUISSANCE 32A 1F+1O 230V 50/60Hz	LC1D32P7	SCHNEIDER ELECTRIC	1
KM36	54	CONTACTEUR DE PUISSANCE 9A 1NF 230V 50/60Hz	LC1D0901P7	SCHNEIDER ELECTRIC	1
KM37	54	CONTACTEUR DE PUISSANCE 9A 1NF 230V 50/60Hz	LC1D0901P7	SCHNEIDER ELECTRIC	1
KM38	55	CONTACTEUR DE PUISSANCE 3P+O VIS 230V 50/60Hz	LC1K0901P7	SCHNEIDER ELECTRIC	1
KM39	56	CONTACTEUR DE PUISSANCE 3P+O VIS 230V 50/60Hz	LC1K0901P7	SCHNEIDER ELECTRIC	1
KM43	59	CONTACTEUR DE PUISSANCE 3P+O VIS 230V 50/60Hz	LC1K0901P7	SCHNEIDER ELECTRIC	1
KM44	60	CONTACTEUR DE PUISSANCE 3P+O VIS 230V 50/60Hz	LC1K0901P7	SCHNEIDER ELECTRIC	1
KM45	61	CONTACTEUR DE PUISSANCE 9A 1NF 230V 50/60Hz	LC1D0901P7	SCHNEIDER ELECTRIC	1
KM46	61	CONTACTEUR DE PUISSANCE 9A 1NF 230V 50/60Hz	LC1D0901P7	SCHNEIDER ELECTRIC	1
KM47	50	CONTACTEUR DE PUISSANCE 3P+O VIS 230V 50/60Hz	LC1K0901P7	SCHNEIDER ELECTRIC	1
KM48	17	CONTACTEUR DE PUISSANCE 3P+O VIS 230V 50/60Hz	LC1K0901P7	SCHNEIDER ELECTRIC	1
KM51	57	CONTACTEUR DE PUISSANCE 3P+O VIS 230V 50/60Hz	LC1K0901P7	SCHNEIDER ELECTRIC	1
KM63	58	CONTACT BLOCK	LA1DN2	SCHNEIDER ELECTRIC	1
KM63	58	CONTACTEUR DE PUISSANCE 9A 1NF 230V 50/60Hz	LC1D0901P7	SCHNEIDER ELECTRIC	1
KMG1	62	CONTACTEUR DE PUISSANCE 32A 1F+1O 230V 50/60Hz	LC1D32P7	SCHNEIDER ELECTRIC	1
KMR62	57	CONTACTEUR DE PUISSANCE 32A 1F+1O 230V 50/60Hz	LC1D32P7	SCHNEIDER ELECTRIC	1
KMR64	58	CONTACTEUR DE PUISSANCE 32A 1F+1O 230V 50/60Hz	LC1D32P7	SCHNEIDER ELECTRIC	1
Q0	3	INTERRUPTEUR SECTIONNEUR SIRCO 3x800A, CDE FRONTALE	26003081	SOCOMEK	1
Q0	3	CONTACT AUXILIAIRE OF (PREMIER) 125...3200A 3/4P	26990031	SOCOMEK	1
Q0	3	CONTACT AUXILIAIRE OF (DEUXIEME) 125...3200A 3/4P	26990032	SOCOMEK	1
Q0	3	SUPPLT. POIGNEE ROUGE CDE FRONTALE CADEN. SIDER 630-1600A	29997113	SOCOMEK	1

EBIE
Z.I. DE TREHONIN
56300 LE SOURN

DESSINE:				
VERIFIE:				
DATE DE CREATION:	17/03/2016	INDICE	DATE	MODIFICATION
				DES

REGALETTE

Document n°:

CENTRALE FRIGORIFIQUE de Type ALASKA
Nomenclature matériel

REPERE	FOLIO	DESIGNATION	REFERENCE	FABRICANT	QTE
Q1	3	DISJONCTEUR MOTEUR MAGNETHOTHERMIQUE AC3 18.5kW/415V, Ith 30-40A, Im 560A	GV3P40	SCHNEIDER ELECTRIC	1
Q1	3	ADDITIF FRONTAL F+O	GVAE11	SCHNEIDER ELECTRIC	1
Q2	3	DISJONCTEUR MOTEUR MTH25-40A	GV3ME40	SCHNEIDER ELECTRIC	1
Q2	3	ADDITIF FRONTAL F+O	GVAE11	SCHNEIDER ELECTRIC	1
Q3	3	DISJONCTEUR MOTEUR MTH25-40A	GV3ME40	SCHNEIDER ELECTRIC	1
Q3	3	ADDITIF FRONTAL F+O	GVAE11	SCHNEIDER ELECTRIC	1
Q4	3	DISJONCTEUR MOTEUR MTH25-40A	GV3ME40	SCHNEIDER ELECTRIC	1
Q4	3	ADDITIF FRONTAL F+O	GVAE11	SCHNEIDER ELECTRIC	1
Q5	4	DISJONCTEUR MOTEUR MAGNETHOTHERMIQUE AC3 18.5kW/415V, Ith 30-40A, Im 560A	GV3P40	SCHNEIDER ELECTRIC	1
Q5	4	ADDITIF FRONTAL F+O	GVAE11	SCHNEIDER ELECTRIC	1
Q6	4	DISJONCTEUR MOTEUR MTH25-40A	GV3ME40	SCHNEIDER ELECTRIC	1
Q6	4	ADDITIF FRONTAL F+O	GVAE11	SCHNEIDER ELECTRIC	1
Q7	4	DISJONCTEUR MOTEUR MTH25-40A	GV3ME40	SCHNEIDER ELECTRIC	1
Q7	4	ADDITIF FRONTAL F+O	GVAE11	SCHNEIDER ELECTRIC	1
Q8	4	DISJONCTEUR MOTEUR MTH25-40A	GV3ME40	SCHNEIDER ELECTRIC	1
Q8	4	ADDITIF FRONTAL F+O	GVAE11	SCHNEIDER ELECTRIC	1
Q9	5	DISJONCTEUR MOTEUR MAGNETHOTHERMIQUE AC3 18.5kW/415V, Ith 30-40A, Im 560A	GV3P40	SCHNEIDER ELECTRIC	1
Q9	5	ADDITIF FRONTAL F+O	GVAE11	SCHNEIDER ELECTRIC	1
Q10	5	DISJONCTEUR MOTEUR MTH25-40A	GV3ME40	SCHNEIDER ELECTRIC	1
Q10	5	ADDITIF FRONTAL F+O	GVAE11	SCHNEIDER ELECTRIC	1
Q11	7	CONTACT OF	26924	SCHNEIDER ELECTRIC	2
Q11	7	DISJONCTEUR IC60L 3P 25A, 440VAC, COURBE C	A9F94325	SCHNEIDER ELECTRIC	1
Q12	7	CONTACT AUXILIAIRE IOF	A9A26924	SCHNEIDER ELECTRIC	1
Q12	7	DISJONCTEUR IC60L 3P 25A, 440VAC, COURBE C	A9F94325	SCHNEIDER ELECTRIC	1
Q13	8	DISJONCTEUR MOTEUR MAGNETO-THERMIQUE 2.5-4A, BORNES A VIS	GV2ME08	SCHNEIDER ELECTRIC	1
Q13	8	CONTACT DE SIGNALISATION DE DEFAUTS + CONTACT AUXILIAIRE INSTANTANE 2NO FRO	GVAED101	SCHNEIDER ELECTRIC	1
Q14	8	DISJONCTEUR MOTEUR MAGNETO-THERMIQUE 2.5-4A, BORNES A VIS	GV2ME08	SCHNEIDER ELECTRIC	1
Q14	8	CONTACT DE SIGNALISATION DE DEFAUTS + CONTACT AUXILIAIRE INSTANTANE 2NO FRO	GVAED101	SCHNEIDER ELECTRIC	1
Q15	8	DISJONCTEUR MOTEUR MAGNETO-THERMIQUE 2.5-4A, BORNES A VIS	GV2ME08	SCHNEIDER ELECTRIC	1
Q15	8	CONTACT DE SIGNALISATION DE DEFAUTS + CONTACT AUXILIAIRE INSTANTANE 2NO FRO	GVAED101	SCHNEIDER ELECTRIC	1
Q16	8	DISJONCTEUR MOTEUR MAGNETO-THERMIQUE 2.5-4A, BORNES A VIS	GV2ME08	SCHNEIDER ELECTRIC	1
Q16	8	CONTACT DE SIGNALISATION DE DEFAUTS + CONTACT AUXILIAIRE INSTANTANE 2NO FRO	GVAED101	SCHNEIDER ELECTRIC	1
Q17	8	DISJONCTEUR MOTEUR MAGNETO-THERMIQUE 2.5-4A, BORNES A VIS	GV2ME08	SCHNEIDER ELECTRIC	1

EBIE
Z.I. DE TREHONIN
56300 LE SOURN

DESSINE:				
VERIFIE:				
DATE DE CREATION: 17/03/2016	INDICE	DATE	MODIFICATION	DES

REGALETTE

Document n°:

CENTRALE FRIGORIFIQUE de Type ALASKA
Nomenclature matériel

REPERE	FOLIO	DESIGNATION	REFERENCE	FABRICANT	QTE
Q17	8	CONTACT DE SIGNALISATION DE DEFAUTS + CONTACT AUXILIAIRE INSTANTANE 2NO FRO	GVAED101	SCHNEIDERELECTRIC	1
Q18	8	DISJONCTEUR MOTEUR MAGNETO-THERMIQUE 2.5-4A, BORNES A VIS	GV2ME08	SCHNEIDERELECTRIC	1
Q18	8	CONTACT DE SIGNALISATION DE DEFAUTS + CONTACT AUXILIAIRE INSTANTANE 2NO FRO	GVAED101	SCHNEIDERELECTRIC	1
Q19	9	CONTACT AUXILIAIRE O+F	GV3A01	SCHNEIDERELECTRIC	1
Q19	9	DISJONCTEUR MOTEUR MAGNETHOTHERMIQUE AC3 11KW/415V, lth 17-25A, lm 350A	GV3P25	SCHNEIDERELECTRIC	1
Q20	9	CONTACT AUXILIAIRE O+F	GV3A01	SCHNEIDERELECTRIC	1
Q20	9	DISJONCTEUR MOTEUR MAGNETHOTHERMIQUE AC3 11KW/415V, lth 17-25A, lm 350A	GV3P25	SCHNEIDERELECTRIC	1
Q21	9	CONTACT AUXILIAIRE O+F	GV3A01	SCHNEIDERELECTRIC	1
Q21	9	DISJONCTEUR MOTEUR MAGNETHOTHERMIQUE AC3 11KW/415V, lth 17-25A, lm 350A	GV3P25	SCHNEIDERELECTRIC	1
Q22	9	CONTACT AUXILIAIRE O+F	GV3A01	SCHNEIDERELECTRIC	1
Q22	9	DISJONCTEUR MOTEUR MAGNETHOTHERMIQUE AC3 11KW/415V, lth 17-25A, lm 350A	GV3P25	SCHNEIDERELECTRIC	1
Q23	11	CONTACT AUXILIAIRE O+F	GV3A01	SCHNEIDERELECTRIC	1
Q23	11	DISJONCTEUR MOTEUR MAGNETHOTHERMIQUE AC3 11KW/415V, lth 17-25A, lm 350A	GV3P25	SCHNEIDERELECTRIC	1
Q24	11	CONTACT AUXILIAIRE O+F	GV3A01	SCHNEIDERELECTRIC	1
Q24	11	DISJONCTEUR MOTEUR MAGNETHOTHERMIQUE AC3 11KW/415V, lth 17-25A, lm 350A	GV3P25	SCHNEIDERELECTRIC	1
Q25	12	DISJONCTEUR MOTEUR MAGNETO-THERMIQUE 2.5-4A, BORNES A VIS	GV2ME08	SCHNEIDERELECTRIC	1
Q25	12	CONTACT DE SIGNALISATION DE DEFAUTS + CONTACT AUXILIAIRE INSTANTANE 2NO FRO	GVAED101	SCHNEIDERELECTRIC	1
Q26	12	DISJONCTEUR MOTEUR MAGNETO-THERMIQUE 2.5-4A, BORNES A VIS	GV2ME08	SCHNEIDERELECTRIC	1
Q26	12	CONTACT DE SIGNALISATION DE DEFAUTS + CONTACT AUXILIAIRE INSTANTANE 2NO FRO	GVAED101	SCHNEIDERELECTRIC	1
Q27	12	DISJONCTEUR MOTEUR MAGNETO-THERMIQUE 2.5-4A, BORNES A VIS	GV2ME08	SCHNEIDERELECTRIC	1
Q27	12	CONTACT DE SIGNALISATION DE DEFAUTS + CONTACT AUXILIAIRE INSTANTANE 2NO FRO	GVAED101	SCHNEIDERELECTRIC	1
Q28	12	DISJONCTEUR MOTEUR MAGNETO-THERMIQUE 2.5-4A, BORNES A VIS	GV2ME08	SCHNEIDERELECTRIC	1
Q28	12	CONTACT DE SIGNALISATION DE DEFAUTS + CONTACT AUXILIAIRE INSTANTANE 2NO FRO	GVAED101	SCHNEIDERELECTRIC	1
Q30	14	DISJONCTEUR C60L BI 6A COURBE C	25422	SCHNEIDERELECTRIC	1
Q32	14	DISJONCTEUR MOTEUR MAGNETIQUE 4-6,3	GV2ME10	SCHNEIDERELECTRIC	1
Q32	14	CONTACT DE SIGNALISATION DE DEFAUTS + CONTACT AUXILIAIRE INSTANTANE 2NO FRO	GVAED101	SCHNEIDERELECTRIC	1
Q33	14	DISJONCTEUR MOTEUR MAGNETIQUE 4-6,3	GV2ME10	SCHNEIDERELECTRIC	1
Q33	14	CONTACT DE SIGNALISATION DE DEFAUTS + CONTACT AUXILIAIRE INSTANTANE 2NO FRO	GVAED101	SCHNEIDERELECTRIC	1
Q34	15	DISJONCTEUR MOTEUR MTH10-16A	GV3ME20	SCHNEIDERELECTRIC	1
Q34	15	CONTACT DE SIGNALISATION DE DEFAUTS + CONTACT AUXILIAIRE INSTANTANE 2NO FRO	GVAED101	SCHNEIDERELECTRIC	1
Q35	15	CONTACT AUXILIAIRE IOF	A9A26924	SCHNEIDERELECTRIC	1
Q35	15	DISJONCTEUR IC60L 3P 16A, 440VAC, COURBE C	A9F94316	SCHNEIDERELECTRIC	1
Q36	15	DISJONCTEUR MOTEUR MAGNETO-THERMIQUE 2.5-4A, BORNES A VIS	GV2ME08	SCHNEIDERELECTRIC	1

EBIE
Z.I. DE TREHONIN
56300 LE SOURN

DESSINE:				
VERIFIE:				
DATE DE CREATION:	17/03/2016	INDICE	DATE	MODIFICATION
				DES

REGALETTE

Document n°:

CENTRALE FRIGORIFIQUE de Type ALASKA
Nomenclature matériel

REPERE	FOLIO	DESIGNATION	REFERENCE	FABRICANT	QTE
Q36	15	CONTACT DE SIGNALISATION DE DEFAUTS + CONTACT AUXILIAIRE INSTANTANE 2NO FRO	GVAED101	SCHNEIDERELECTRIC	1
Q37	15	DISJONCTEUR MOTEUR MAGNETO-THERMIQUE 2.5-4A, BORNES A VIS	GV2ME08	SCHNEIDERELECTRIC	1
Q37	15	CONTACT DE SIGNALISATION DE DEFAUTS + CONTACT AUXILIAIRE INSTANTANE 2NO FRO	GVAED101	SCHNEIDERELECTRIC	1
Q38	16	DISJONCTEUR C60L BI 2 A COURBE K	25480	SCHNEIDERELECTRIC	1
Q38	16	CONTACT OF	26924	SCHNEIDERELECTRIC	1
Q39	16	DISJONCTEUR C60L BI 2 A COURBE K	25480	SCHNEIDERELECTRIC	1
Q39	16	CONTACT OF	26924	SCHNEIDERELECTRIC	1
Q41	16	DISJONCTEUR C60L BI 2 A COURBE K	25480	SCHNEIDERELECTRIC	1
Q42	16	DISJONCTEUR C60L BI 2 A COURBE K	25480	SCHNEIDERELECTRIC	1
Q42	16	CONTACT OF	26924	SCHNEIDERELECTRIC	1
Q43	16	DISJONCTEUR C60L BI 2 A COURBE K	25480	SCHNEIDERELECTRIC	1
Q43	16	CONTACT OF	26924	SCHNEIDERELECTRIC	1
Q44	16	DISJONCTEUR C60L BI 2 A COURBE K	25480	SCHNEIDERELECTRIC	1
Q44	16	CONTACT OF	26924	SCHNEIDERELECTRIC	1
Q45	17	DISJONCTEUR C60L BI 4 A COURBE K	25482	SCHNEIDERELECTRIC	1
Q45	17	CONTACT OF	26924	SCHNEIDERELECTRIC	1
Q46	17	DISJONCTEUR C60L BI 16A COURBE C	25424	SCHNEIDERELECTRIC	1
Q46	17	CONTACT OF	26924	SCHNEIDERELECTRIC	1
Q47	17	DISJONCTEUR MOTEUR MAGNETIQUE 1-1,6A	GV2ME06	SCHNEIDERELECTRIC	1
Q47	17	ADDITIF FRONTAL F+O	GVAE11	SCHNEIDERELECTRIC	1
Q48	17	DISJONCTEUR MOTEUR MAGNETIQUE 1-1,6A	GV2ME06	SCHNEIDERELECTRIC	1
Q48	17	ADDITIF FRONTAL F+O	GVAE11	SCHNEIDERELECTRIC	1
Q49	14	DISJONCTEUR MOTEUR MTH10-16A	GV3ME20	SCHNEIDERELECTRIC	1
Q50	14	DISJONCTEUR MAGNETO-THERMIQUE DX 6000, 3P, 400VAC, 16A, COURBE TYPE C	006488	LEGRAND	1
Q51	18	DISJONCTEUR C60L BI 10A COURBE K	25485	SCHNEIDERELECTRIC	1
Q51	18	CONTACT OF	26924	SCHNEIDERELECTRIC	1
Q52	18	DISJONCTEUR C60N BI 6A COURBE C	24200	SCHNEIDERELECTRIC	1
Q52	18	CONTACT OF	26924	SCHNEIDERELECTRIC	1
Q53	18	DISJONCTEUR C60N BI 1A COURBE C	24196	SCHNEIDERELECTRIC	1
Q54	18	DISJONCTEUR C60N BI 1A COURBE C	24196	SCHNEIDERELECTRIC	1
Q55	18	DISJONCTEUR C60N BI 1A COURBE C	24196	SCHNEIDERELECTRIC	1
Q56	18	DISJONCTEUR C60N BI 1A COURBE C	24196	SCHNEIDERELECTRIC	1
Q57	18	DISJONCTEUR C60N BI 1A COURBE C	24196	SCHNEIDERELECTRIC	1

EBIE
Z.I. DE TREHONIN
56300 LE SOURN

DESSINE:				
VERIFIE:				
DATE DE CREATION: 17/03/2016	INDICE	DATE	MODIFICATION	DES

REGALETTE

Document n°:

CENTRALE FRIGORIFIQUE de Type ALASKA
Nomenclature matériel

REPERE	FOLIO	DESIGNATION	REFERENCE	FABRICANT	QTE
Q58	18	DISJONCTEUR C60N BI 1A COURBE C	24196	SCHNEIDER ELECTRIC	1
Q59	18	DISJONCTEUR C60N BI 1A COURBE C	24196	SCHNEIDER ELECTRIC	1
Q60	18	DISJONCTEUR C60N BI 1A COURBE C	24196	SCHNEIDER ELECTRIC	1
Q61	18	DISJONCTEUR C60N BI 1A COURBE C	24196	SCHNEIDER ELECTRIC	1
Q62	19	DISJONCTEUR C60L BI 1A COURBE C	25418	SCHNEIDER ELECTRIC	1
Q63	19	DISJONCTEUR C60L BI 1A COURBE C	25418	SCHNEIDER ELECTRIC	1
Q64	19	DISJONCTEUR C60L BI 1A COURBE C	25418	SCHNEIDER ELECTRIC	1
Q65	19	DISJONCTEUR C60L BI 1A COURBE C	25418	SCHNEIDER ELECTRIC	1
Q66	19	DISJONCTEUR C60L BI 1A COURBE C	25418	SCHNEIDER ELECTRIC	1
Q67	20	DISJONCTEUR C60L BI 10A COURBE K	25485	SCHNEIDER ELECTRIC	1
Q68	20	DISJONCTEUR C60N BI 6A COURBE C	24200	SCHNEIDER ELECTRIC	1
Q69	20	DISJONCTEUR C60N BI 1A COURBE C	24196	SCHNEIDER ELECTRIC	1
Q70	20	DISJONCTEUR C60N BI 1A COURBE C	24196	SCHNEIDER ELECTRIC	1
Q71	20	DISJONCTEUR C60N BI 1A COURBE C	24196	SCHNEIDER ELECTRIC	1
Q72	20	DISJONCTEUR C60N BI 1A COURBE C	24196	SCHNEIDER ELECTRIC	1
Q73	20	DISJONCTEUR C60N BI 1A COURBE C	24196	SCHNEIDER ELECTRIC	1
Q74	20	DISJONCTEUR C60N BI 1A COURBE C	24196	SCHNEIDER ELECTRIC	1
Q75	20	DISJONCTEUR C60N BI 1A COURBE C	24196	SCHNEIDER ELECTRIC	1
Q76	21	DISJONCTEUR C60L BI 1A COURBE C	25418	SCHNEIDER ELECTRIC	1
Q77	21	DISJONCTEUR C60L BI 1A COURBE C	25418	SCHNEIDER ELECTRIC	1
Q78	21	DISJONCTEUR C60L BI 1A COURBE C	25418	SCHNEIDER ELECTRIC	1
Q79	21	DISJONCTEUR C60L BI 1A COURBE C	25418	SCHNEIDER ELECTRIC	1
Q80	21	DISJONCTEUR C60L BI 1A COURBE C	25418	SCHNEIDER ELECTRIC	1
Q81	22	DISJONCTEUR C60L BI 1A COURBE C	25418	SCHNEIDER ELECTRIC	1
Q82	22	DISJONCTEUR C60L BI 1A COURBE C	25418	SCHNEIDER ELECTRIC	1
Q83	22	DISJONCTEUR C60L BI 1A COURBE C	25418	SCHNEIDER ELECTRIC	1
Q84	22	DISJONCTEUR C60L BI 1A COURBE C	25418	SCHNEIDER ELECTRIC	1
Q85	22	DISJONCTEUR C60L BI 1A COURBE C	25418	SCHNEIDER ELECTRIC	1
Q86	22	DISJONCTEUR C60L BI 1A COURBE C	25418	SCHNEIDER ELECTRIC	1
Q87	23	DISJONCTEUR C60L BI 1A COURBE C	25418	SCHNEIDER ELECTRIC	1
Q88	23	DISJONCTEUR C60L BI 1A COURBE C	25418	SCHNEIDER ELECTRIC	1
Q89	23	DISJONCTEUR C60L BI 1A COURBE C	25418	SCHNEIDER ELECTRIC	1
Q90	23	DISJONCTEUR C60L BI 1A COURBE C	25418	SCHNEIDER ELECTRIC	1

EBIE
Z.I. DE TREHONIN
56300 LE SOURN

DESSINE:				
VERIFIE:				
DATE DE CREATION: 17/03/2016	INDICE	DATE	MODIFICATION	DES

REGALETTE

Document n°:

CENTRALE FRIGORIFIQUE de Type ALASKA
Nomenclature matériel

REPERE	FOLIO	DESIGNATION	REFERENCE	FABRICANT	QTE
Q91	23	DISJONCTEUR C60L BI 1A COURBE C	25418	SCHNEIDER ELECTRIC	1
Q92	23	DISJONCTEUR C60L BI 1A COURBE C	25418	SCHNEIDER ELECTRIC	1
Q93	23	DISJONCTEUR C60L BI 1A COURBE C	25418	SCHNEIDER ELECTRIC	1
Q94	24	DISJONCTEUR C60L BI 2 A COURBE K	25480	SCHNEIDER ELECTRIC	1
Q95	24	DISJONCTEUR C60N BI 2 A COURBE C	24197	SCHNEIDER ELECTRIC	1
Q96	24	DISJONCTEUR C60L BI 2 A COURBE K	25480	SCHNEIDER ELECTRIC	1
Q97	24	DISJONCTEUR C60N BI 2 A COURBE C	24197	SCHNEIDER ELECTRIC	1
Q98	24	DISJONCTEUR C60L BI 2 A COURBE K	25480	SCHNEIDER ELECTRIC	1
Q99	24	DISJONCTEUR C60N BI 2 A COURBE C	24197	SCHNEIDER ELECTRIC	1
Q100	24	DISJONCTEUR C60L BI 2 A COURBE K	25480	SCHNEIDER ELECTRIC	1
Q101	24	DISJONCTEUR C60N BI 2 A COURBE C	24197	SCHNEIDER ELECTRIC	1
Q102	24	DISJONCTEUR C60L BI 1A COURBE C	25418	SCHNEIDER ELECTRIC	1
Q103	24	DISJONCTEUR C60L BI 1A COURBE C	25418	SCHNEIDER ELECTRIC	1
Q104	46	DISJONCTEUR C60N BI 1A COURBE C	24196	SCHNEIDER ELECTRIC	1
Q104	46	CONTACT OF	26924	SCHNEIDER ELECTRIC	1
Q105	23	DISJONCTEUR C60L BI 1A COURBE C	25418	SCHNEIDER ELECTRIC	1
Q106	16	DISJONCTEUR IC60N 2P 16A, 440VAC/6kA 133VDC/6kA, COURBE C	A9F77216	SCHNEIDER ELECTRIC	1
Q107	47	CONTACTEUR AUXILIAIRE 230V 50/60Hz	CA2DN40P7	SCHNEIDER ELECTRIC	1
Q107	47	BLOC DE CONTACT AUXILIAIRE 4NF FRONTAL	LA1DN04	SCHNEIDER ELECTRIC	1
Q110	25	DISJONCTEUR C60L BI 2 A COURBE K	25480	SCHNEIDER ELECTRIC	1
Q111	25	DISJONCTEUR C60N BI 2 A COURBE C	24197	SCHNEIDER ELECTRIC	1
Q112	25	DISJONCTEUR C60L BI 2 A COURBE K	25480	SCHNEIDER ELECTRIC	1
Q113	25	DISJONCTEUR C60N BI 2 A COURBE C	24197	SCHNEIDER ELECTRIC	1
Q114	25	DISJONCTEUR MODULAIRE C60N BI 1.2A, COURBE D, 415VAC	17452	SCHNEIDER ELECTRIC	1
Q115	14	DISJONCTEUR IC60L 4P 32A, 440VAC, COURBE C	A9F94432	SCHNEIDER ELECTRIC	1
Q116	15	DISJONCTEUR C60L TRI 20 A COURBE C	25438	SCHNEIDER ELECTRIC	1
Q117	15	SECTIONNEUR 32A 3P	LS1D32	SCHNEIDER ELECTRIC	1
Q118	15	DISJONCTEUR MOTEUR MAGNETIQUE 1,6-2,5A	GV2ME07	SCHNEIDER ELECTRIC	1
Q118	15	CONTACT DE SIGNALISATION DE DEFAUTS + CONTACT AUXILIAIRE INSTANTANE 2NO FRO	GVAED101	SCHNEIDER ELECTRIC	1
Q119	17	DISJONCTEUR C60L TRI 16A COURBE C	25437	SCHNEIDER ELECTRIC	1
Q120	17	DISJONCTEUR MOTEUR MTH10-16A	GV3ME20	SCHNEIDER ELECTRIC	1
Q120	17	CONTACT DE SIGNALISATION DE DEFAUTS + CONTACT AUXILIAIRE INSTANTANE 2NO FRO	GVAED101	SCHNEIDER ELECTRIC	1
Q121	16	DISJONCTEUR MOTEUR MAGNETIQUE 6-10	GV2ME14	SCHNEIDER ELECTRIC	1

EBIE
Z.I. DE TREHONIN
56300 LE SOURN

DESSINE:				
VERIFIE:				
DATE DE CREATION: 17/03/2016	INDICE	DATE	MODIFICATION	DES

REGALETTE

Document n°:

CENTRALE FRIGORIFIQUE de Type ALASKA
Nomenclature matériel

REPERE	FOLIO	DESIGNATION	REFERENCE	FABRICANT	QTE
Q121	16	CONTACT DE SIGNALISATION DE DEFAUTS + CONTACT AUXILIAIRE INSTANTANE 2NO FRO	GVAED101	SCHNEIDER ELECTRIC	1
QF1	17	DISJONCTEUR C60L TRI 4 A COURBE K	25500	SCHNEIDER ELECTRIC	1
QF2	13	CARTOUCHE INDUSTRIELLE HPC CYLINDRIQUE aM SANS PERCUTEUR 22x58mm, 63A	015063	LEGRAND	1
QF2	13	PORTE-FUSIBLE (14x51) SBI TRI 500V	15711	SCHNEIDER ELECTRIC	1
RTH2	58	RELAIS MINIATURE EMBROCHABLE RXM SANS DEL 4INV 230VAC	RXM4AB1P7	SCHNEIDER ELECTRIC	1
RTH2	58	EMBASE AVEC CONTACTS MIXES, RACCORDEMENT VIS-ETRIER	RXE2M114	SCHNEIDER ELECTRIC	1
RTH3	57	RELAIS MINIATURE EMBROCHABLE RXM SANS DEL 4INV 230VAC	RXM4AB1P7	SCHNEIDER ELECTRIC	1
RTH3	57	EMBASE AVEC CONTACTS MIXES, RACCORDEMENT VIS-ETRIER	RXE2M114	SCHNEIDER ELECTRIC	1
T1	18	TRANSFORMATEUR 230-400/230V 1000VA	ABL6TS100U	SCHNEIDER ELECTRIC	1
T2	20	TRANSFORMATEUR 230-400/230V 1000VA	ABL6TS100U	SCHNEIDER ELECTRIC	1
TR1	39	RELAIS TEMPORISE ELECTRONIQUE AU REPOS	RE7RM11BU	SCHNEIDER ELECTRIC	1
TR2	49	RELAIS TEMPORISE ELECTRONIQUE AU REPOS	RE7RM11BU	SCHNEIDER ELECTRIC	1
TT1	29	RELAIS TEMPORISE ELECTRONIQUE AU TRAVAIL	RE7TL11BU	SCHNEIDER ELECTRIC	1
TT2	30	RELAIS TEMPORISE ELECTRONIQUE AU TRAVAIL	RE7TL11BU	SCHNEIDER ELECTRIC	1
TT5	33	RELAIS TEMPORISE ELECTRONIQUE AU TRAVAIL	RE7TL11BU	SCHNEIDER ELECTRIC	1
TT6	34	RELAIS TEMPORISE ELECTRONIQUE AU TRAVAIL	RE7TL11BU	SCHNEIDER ELECTRIC	1
TT7	34	RELAIS TEMPORISE ELECTRONIQUE AU TRAVAIL	RE7TL11BU	SCHNEIDER ELECTRIC	1
TT8	40	RELAIS TEMPORISE ELECTRONIQUE AU REPOS	RE7RM11BU	SCHNEIDER ELECTRIC	1
TT9	41	RELAIS TEMPORISE ELECTRONIQUE AU REPOS	RE7RM11BU	SCHNEIDER ELECTRIC	1
TT10	42	RELAIS TEMPORISE ELECTRONIQUE AU REPOS	RE7RM11BU	SCHNEIDER ELECTRIC	1
TT11	43	RELAIS TEMPORISE ELECTRONIQUE AU REPOS	RE7RM11BU	SCHNEIDER ELECTRIC	1
TT13	51	RELAIS TEMPORISE ELECTRONIQUE AU REPOS	RE7RM11BU	SCHNEIDER ELECTRIC	1
TT14	51	RELAIS TEMPORISE ELECTRONIQUE AU REPOS	RE7RM11BU	SCHNEIDER ELECTRIC	1
TT15	52	RELAIS TEMPORISE ELECTRONIQUE AU REPOS	RE7RM11BU	SCHNEIDER ELECTRIC	1
U1	24	TRANSFORMATEUR 230-400/24V 63VA	ABL6TS06B	SCHNEIDER ELECTRIC	1
U2	24	TRANSFORMATEUR 230-400/24V 63VA	ABL6TS06B	SCHNEIDER ELECTRIC	1
U3	24	TRANSFORMATEUR 230-400/24V 63VA	ABL6TS06B	SCHNEIDER ELECTRIC	1
U4	24	TRANSFORMATEUR 230-400/24V 63VA	ABL6TS06B	SCHNEIDER ELECTRIC	1
U5	25	TRANSFORMATEUR 230-400/24V 63VA	ABL6TS06B	SCHNEIDER ELECTRIC	1
U6	25	TRANSFORMATEUR 230-400/24V 63VA	ABL6TS06B	SCHNEIDER ELECTRIC	1

EBIE
Z.I. DE TREHONIN
56300 LE SOURN

DESSINE:				
VERIFIE:				
DATE DE CREATION:	17/03/2016	INDICE	DATE	MODIFICATION
				DES

REGALETTE

Document n°:

CENTRALE FRIGORIFIQUE de Type ALASKA
Nomenclature matériel